

DECORACIONES



A-300



ADM-200



ADM-200



AE-305



ADM-230




ADM-200



AH-500 CON FIJO



A-700



PUERTA ACORAZADA



Serie 3B
exterior
Máxima seguridad
Máxima resistencia

ACABADO



Serie 3B exterior



MEMORIA DESCRIPTIVA

BASTIDOR

Compuesto por plancha de acero (normalizada) de 1,5 a 1,8 mm. que al ser recibido al muro o pared mediante obra o con tacos de seguridad, queda totalmente rígido.

HOJA ACORAZADA


Esta compuesta por una plancha de acero normalizada de 1 mm. de espesor, con los cantos plegados y reforzada (en el interior) por omegas de 1 mm. también plegadas, que conforman un paquete compacto y rígido. Forrada mixta en acero y aluminio por la cara exterior y en madera barnizada por su cara interior. Recercada con aluminio en forma de «L» con solape, dispone de burlete de estanqueidad y de un cepillo de barrido que hace junta con el suelo.

ANCLAJES DE SEGURIDAD


1. Cerradura de alta seguridad de tipo borjas o bombillo, ambas disponibles, que cuenta con resbalón y 4 puntos de anclaje.
2. Pestillos intermedios, cuenta con 2 unidades de doble anclaje, que son accionados por la cerradura.
3. Anclajes laterales antipalanca, cuenta con 6 unidades.
4. Bisagras soldadas a bastidor y hoja, conformadas con pletina de acero y eje rígido, cuenta con 3 unidades que conforman el eje de giro de la hoja.
5. Pestillo limitador de apertura, de accionamiento manual desde el interior de la puerta, impide la libre apertura

DETALLES


Sistema antidescuelgue



Fundas intercambiables



Cerradura de alta seguridad



Limitador de apertura



“CLASIFICACION SEGÚN UNE-ENV 1627:2000”

GRADO 3

- RESISTENCIA A LA CARGA ESTÁTICA, SEGÚN UNE-ENV-1628:2000
- RESISTENCIA A LA CARGA DINÁMICA, SEGÚN UNE-ENV-1629:2000
- RESISTENCIA AL ATAQUE DE EFRACCIÓN MANUAL, SEGÚN UNE-ENV-1630:2000

de la hoja cuando lo tenemos activado.

6. Cojinete con dispositivo antidescuelgue entre hoja y bastidor.

HERRAJES Y ACCESORIOS

Incluye todos los herrajes (Bocallave, pomo, mirilla, manivela). Asas y llamadores son siempre elementos opcionales.

TERMINACIÓN

1. Decoración exterior lisa o moldurada y cara interior lisa. Forrada mixta en acero y aluminio por la cara exterior y en madera barnizada por su cara interior.
2. La decoración exterior puede ser suministrada según los distintos modelos disponibles en nuestro catálogo.

Observaciones: El fabricante se reserva el derecho a efectuar las modificaciones que estime conveniente, sin previo aviso. Fotografías no contractuales. Los tonos pueden variar dado los procesos de fabricación, así como la propia madera.

