

Le défi



EkiTikTok

By equidrive Concept



Réalise ton ekitikto et rendez vous

le samedi 2 avril à 19 h pour la super soirée !!

Tu as besoin de :

matériel	appli
1 tel	Pour Android Tap tempo Gratuit sur Play Store Pour iphone Métronome gratuit sur App Store
	 appli de montage vidéo Pour Android ou Iphone



2 °)Choisis une musique correspondant à la cadence souhaitée

Quoi ?	Comment ?	Appli ou matériel
Tu peux choisir des musiques sur la plage entre la cadence basse et haute, mais le + facile est la cadence intermédiaire 3 possibilités :		Tap tempo Metronome
1°) écoute des musiques et en mesure la cadence	Taper en rythme sur l'appli	Youtube spotify
2°) choisis des musiques déjà « mesurées »	sur la chaine youtube equidrive	
3°) choisis des musiques triées sur spotify	Tape 100 bpm par ex mais attention vérifie quand même le rythme avec l'appli)	



3°) Charges les musique sur ton tel

Quoi ?	Comment ?	Appli ou matériel
Charge les musiques sur ton tel en les convertissant	Trouve ta musique sur youtube, Clique sur les 3 points en bas à droite puis sur partager, copier le lien. convertis et charge ta musique sur un site par ex https://mp3y.download/fr/easy-youtube-convert (reviens en arrière si ça t'ouvre des fenêtres de pub !!)	tel Youtube







5°)C'est parti on attaque le tiktok !

Quoi ?	Comment ?	Appli ou matériel
<p>Prends des photos et filme des petites séquences En musique</p>	<p>il t'en faut au moins 11 photos :</p> <p>La tête du cheval sous 1 angle , La tête sous un autre angle L'ensemble cheval cavalier sous 1 angle, L'ensemble cheval cavalier sous 1 autre angle Le cavalier en selle sous 1 angle, Le cavalier en selle sous 1 autre angle Des Photos rigolotes</p> <p>Vidéos, mets les musiques choisies et prends des séquences d' environ 30sec</p> <p><u>Au pas :</u> le cavalier à pied Zoom des jambes/membres en marchant en rythme à côté des antérieurs cheval Idem Grand angle Zoom sur les antérieurs seuls</p> <p><u>Au trot :</u> Grand angle Zoom sur les antérieurs</p> <p><u>Au galop :</u> Grand angle Zoom sur les antérieurs</p>	<p>Tel</p>



6°)Montage de la vidéo

Quoi ?	Comment ?	Appli ou matériel
Fais ton montage avec l'appli	<p>Utilise VN :</p> <p><u>Ta video va comprendre 2 parties :</u></p> <p>1 clip d'intro puis une vidéo</p> <p>Commence par template pour l'intro de l'ekitiktok</p> <p>Sélectionne :</p> <p>Templates/vidéo/choisis la 1^{ère} /use template/charges tes photos/modifie ensuite les zones de texte</p> <p>Sauvegarde (clique en haut à droite sur la fleche)</p> <p>Reviens sur la page d'accueil de VN</p> <p>Sélectionne + (en bas)/ new project/vidéo , sélectionne le template que tu viens de faire (tu peux garder la musique ou la changer (en bas « extract audio/delete puis + pour une nouvelle musique</p> <p>Ajoute les vidéos au pas : +</p> <p>Enlève le son (extract audio idem que au dessus) remplace le par la musique du pas que tu as choisi</p> <p>Rajoute si tu veux des sous titres, stickers etc...</p> <p>Importe les vidéos du trot puis du pas, importe les musiques, recoupe les vidéos  « split », crée des transitions  entre chaque vidéo</p> <p>Pour finir exporte ton magnifique ekitiktok !!</p> <p>Ça y est BRAVO !!!!</p>	tel VN