

# SANCO **light.control**

Integriertes Jalousiesystem für Lichtlenkung, Sicht- und Blendenschutz im Scheibenzwischenraum des Isolierglases. Stufenlose Regulierung der Lamellen, des Plissees.



**SANCO**  
living

glass  
emotion

# Wohlfühlen im Wohnumfeld



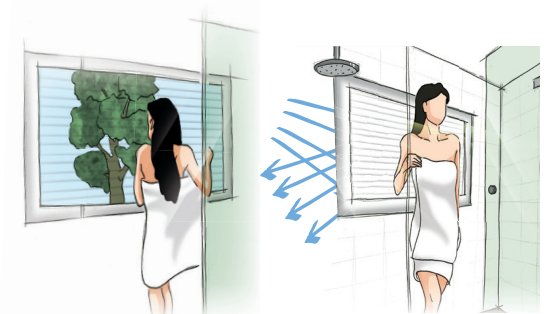
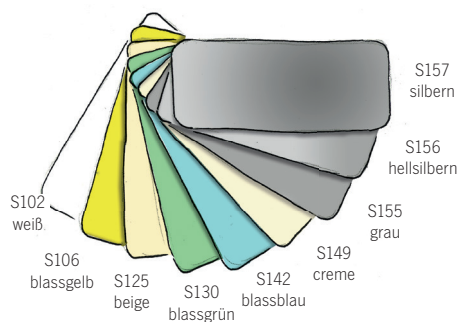

## Balance mit natürlichem Licht

Großzügige Verglasungen machen nicht mehr an der Wohnzimmerfront halt, sie übernehmen die Trennung von Badezimmern, Arbeitsräumen, Esszimmern und der Außenwelt.

Ein bedarfsgerechtes Beschattungssystem im Isolierglaszwischenraum aus Lamellenjalousien oder Plisseegewebe mit unterschiedlichen Bedienelementen, großer Farbauswahl, Maßen, die passend auf das Zuhause zugeschnitten sind. Blendschutz und Sichtschutz immer auf „sauberem“ Niveau. Staub- und Schmutzpartikel können den gepflegten Eindruck der Jalousie nicht trüben.

## Überzeugende Merkmale

- Dezente Erscheinung durch Integration in den Scheibenzwischenraum
- Sehr hygienisch, da schmutzgeschützt vor Witterungseinflüssen
- Sicher gegen manuelle Beschädigung und Zerstörung
- Kein Wartungsaufwand
- Barrierefreies Öffnen von Balkontüren
- Flexibler Blend- und Sichtschutz mit hoher Tageslichtausnutzung
- Gezielte Lichtsteuerung schafft angenehme Wohnatmosphäre



## Farben für Plissee-Stoffe

Die dünne Aluminiumbeschichtung reguliert die Lichtverhältnisse. Die Außenseite des Gewebes ist immer silbermetallic.

## Lamellenfarben

SANCO **light**.control bietet nicht nur die Wahl zwischen hochwertigen Aluminium-Lamellen und edlem Stoffgewebe sondern auch zahlreiche Farbvarianten.

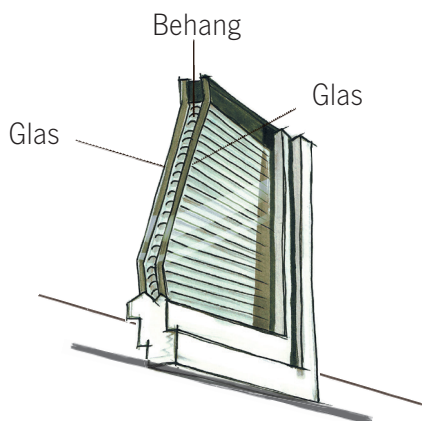
## Zu Hause ein sicheres Gefühl

Unterschiedliche Wohnsituationen erfordern so viel Transparenz wie nötig und so viel Abgeschlossenheit wie möglich. Räume lassen sich zeitweise trennen.



## Bei Neubau oder Sanierung

- Sanitärbereiche
- Denkmalschutz Objekte
- Raumteiler / Trennwände
- Sichtschutz
- Computer-Arbeitsplatz
- Wintergarten
- Duschen
- Blumenfenster
- Wohnzimmer, z. B. blendfreies Fernsehen



## Sauber und wartungsfrei

Im Luftzwischenraum der Isolierglasscheiben befindet sich geschützt und pflegefrei der Behang – Jalousie oder Plissee.

**SANCO**<sup>®</sup>  
living / glass emotion



## SANCO® **light**.control – bietet mehr als Licht und Schatten

**Schalldämm Isolierglas  
SANCO Phon – Gezielter  
Schallschutz, gesunde Ruhe**

Unsere laute Welt stellt den Schallschutz vor immer größere Herausforderungen. Hier sind Glaslösungen gefragt, die sich individuell auf die jeweilige Lärmquelle einstellen.

**Energie Spar Isolierglas SANCO ESI  
Erhöhter Wohnkomfort, bessere  
Wärmeämmung, weniger Energiekosten**

SANCO ESI bietet als modernes 3-fach Wärmedämm Isolierglas höheren Wohnkomfort in Fensternähe durch reduzierte Zugscheinung. Die effiziente Wärmedämmung bedeutet gleichzeitig geringere Energiekosten.

**Sicherheits Isolierglas SANCO Safe  
Verbesserter Objektschutz,  
mehr aktive und passive Sicherheit**

Glas öffnet Räume, die gezielten Schutz und Diskretion benötigen. Erst das Wechselspiel von Intimität und Offenheit in Verbindung mit Sicherheitsaspekten machen die glasreichen Ideen zur perfekten Einheit.

Das sind die Rahmenbedingungen für besseren Wohnkomfort. SANCO **light**.control bietet mehr als Licht und Schatten. Funktionen wie erhöhte Wärmedämmung, gezielter Schallschutz und erhöhte Sicherheit, lassen sich mit dem Plus bei den Lichtverhältnissen kombinieren und auf den persönlichen Bedarf „maßschneidern“.

Noch mehr Emotionen mit Glas



Dieselstr. 4  
38350 Helmstedt

Tel.: 0 53 51 / 53 17 30  
Fax.: 0 53 51 / 53 17 38  
mail@glasbau-koenig.de  
www.glasbau-koenig.de

