

SUS LIGHT LED



Grundlagen

Das dauerhafte System des Lichts im Garten

Professionelle Entwicklung

70.000 Stunden Leuchtkraft

TOP Energie Effizienz

Recycle-Aluminium Gehäuse

5 Jahre Garantie

Verbindungen im Steck-Dreh-System

Verschiedene Kabellängen

T-Konnektoren für Erweiterungen

Weitreichende Distanzen

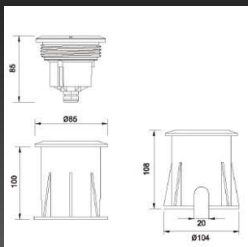
Überdurchschnittliche Anschlussmöglichkeiten

Einfache Montage

24 V oder 220 Volt

Teich-, Wand oder Bodenleuchten

Design-Prämierungen





SUS LIGHT LED



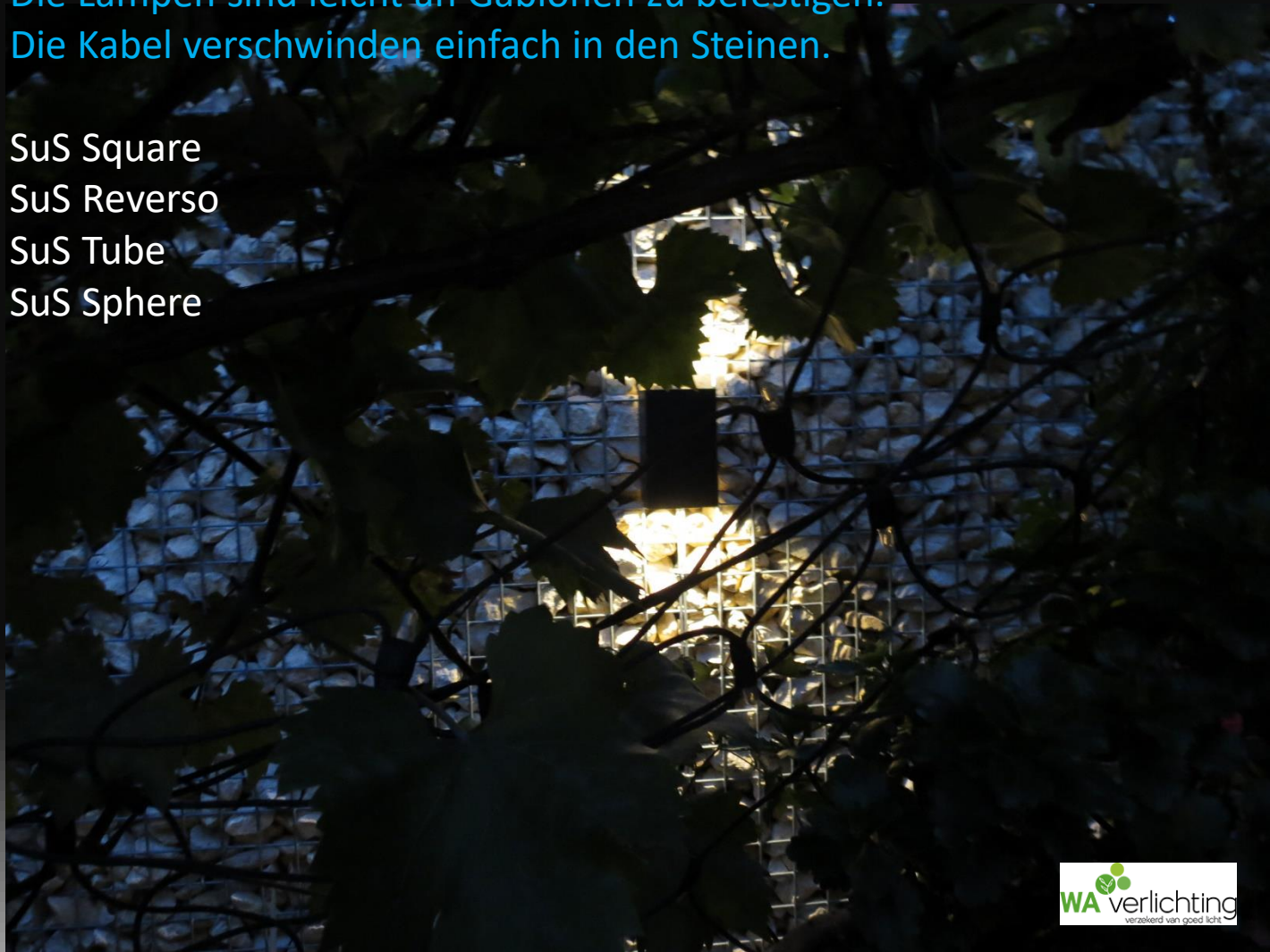
GARTEN & TERRASSE



Gabionen

Die Lampen sind leicht an Gabionen zu befestigen.
Die Kabel verschwinden einfach in den Steinen.

SuS Square
SuS Reverso
SuS Tube
SuS Sphere



Einbau

SuS Reverso eignet sich besonders als Anbau für Gabionen. Der Lichtkegel oben und unten geben perfektes indirektes Licht.



SXS LIGHT
LED

Ambiente und Atmosphäre

Sus Square



Alu-weiß
Alu-silber
Alu-anthrazit




Bodenleuchten

Die SUN – Serie




Strahler

Vielseitig einzusetzen. Von oben oder unten.



Standleuchten

Am Weg oder Teich. Die perfekte Lösung mit verschiedenen Möglichkeiten der Ausleuchtung.



24V DC
SELV

Quick-Safe Connect System

Grüne Argumente

24 V DC SELV Quick-Safe Connect System







SUS LIGHT LED



SUS LIGHT LED



SUS LIGHT LED



SUS LIGHT LED



SUS LIGHT LED



SUS LIGHT LED



SUS LIGHT LED



SUS LIGHT LED



SUS LIGHT
LED

Der Produzent honoriert mit dem Preis



WA Verlichting B.V.
Strangeweg 5
7731GV Ommen
Nederland



SUS LIGHT
LED

Vertrieb



Das ganze Programm der innovativen Sus Light LED Serie erhalten Sie bei uns. Infos unter www.mitstein-gmbh.de



mit  stein

Zinnstraße 4
49843 Uelsen
info@mitstein.de
+49 174 174 3018