

**PLANEN
ZELTE
FOLIEN**

NEUBAUER

ZELTPROGRAMM



**Freistehende Vorzelte und
Wohnwagenschutzdächer**

Seit der Firmengründung im Jahre 1945 befasst sich die Firma Neubauer mit der individuellen Anfertigung von Zelten.

In den Anfangsjahren begann man mit der Fertigung von Haus- und Autozelten nach Kundenwunsch.



Mit Beginn des Campingbooms, Anfang der 50er Jahre, wuchs die Nachfrage nach Wohnwagenvorzelten und die Firma entwickelte sich immer mehr zum Spezialisten für maßgeschneiderte Zelte.



Ende der 70er Jahre tauchten die ersten freistehenden Vorzelte mit Alu-4-Kantgestänge in Deutschland auf.

Begeistert von diesem Produkt, wurde es umgehend bei uns in das Programm mit aufgenommen.

Fertigte man anfänglich nur die Zelthaut, folgte schnell die eigene Gestängefertigung.

So gerüstet wurden laufend neue Produkte wie Schutzdächer, Erkerzelte, Pavillons und diverse Zubehörteile weiter entwickelt.

**Traditionelles Handwerk,
gepaart mit besten Materialien,
moderner EDV-Technik und über
65 Jahre Erfahrung im Zeltbau
ergeben die besondere
NEUBAUER-QUALITÄT**



In unserem Katalog finden Sie:

- Seite 4:** Zeltgrößen und Gestänge-Arten
- Seite 5:** Gestänge-Varianten
- Seite 6+7:** Zelthaut-Varianten
- Seite 8:** Dächer und Rückwand
- Seite 9:** Erkerzelte
- Seite 10+11:** Zubehör und Sonderausstattung
- Seite 12:** Wohnwagen-Schutzdächer
- Seite 13:** Wohnwagen-Carport
- Seite 14:** Pavillon „Albatros“
- Seite 15:** Planen für Garten und Terrasse

**Sie haben Fragen zu unseren
Produkten oder wünschen
ein unverbindliches Angebot?**

Nehmen Sie Kontakt auf:

Telefon: 0421 / 59 66 60

info@planen-neubauer.de



**Grundsolide in der
Verarbeitung!**

**Kompromisslos im
Qualitätsanspruch!**

**Konsequent in der
Gewährleistung!**

ZELTGRÖßEN

Wir fertigen Vorzelte in Ihrer Wunschgröße - **zentimetergenau**

- Keine festen Feldgrößen
- Keine Rastermaße
- Wunschpositionierung der Fenster und Türen

Pulldachzelte:

Zeltlängen von 150cm bis 1000cm
Zelttiefen von 150cm bis 400cm
Zelthöhen 240/200cm bzw. angepasst

Giebedachzelte:

Zeltlängen von 450cm bis 850cm
Zelttiefen von 150cm bis 450cm
Zelthöhen 250/220cm bzw. angepasst

KEINE STARREN MÄßE!
KEINE RÄUMLICHEN GRENZEN!
UNZÄHLIGE VARIATIONEN!



ALUMINIUM-GESTÄNGE

Bei unseren Zelten mit Alu-Vierkantgestänge setzen wir je nach Gestängevariante folgende Aluminium-Profile ein:

- Aluminium-Vierkantprofil 40x40mm / eloxiert / mit 4 Kedernuten
- Aluminium-Vierkantprofil 40x62mm / eloxiert / mit 6 Kedernuten
- Aluminium-Abspannschne / eloxiert / mit Kedernut
- Alle Verbindungen im Schraub-Klemmsystem aus Aluminium oder V2A

HOLZ-GESTÄNGE

Bei Zelten mit Holz-Gestänge setzen wir je nach Gestängevariante folgende Profile ein:

- Konstruktionsvollholz (KVH) 60x60mm
- Leimbinderholz (LBH) 60x60mm und 60x80mm
- verschiedene eloxierte Kederprofile für die Spannung der Zelthaut
- Aluminiumwinkel für die Verschraubung des Gestänges

Für alle die Ihr Vorzelt später isolieren und vertäfelnd möchten!
KEINE KÄLTEBRÜCKE BEIM GESTÄNGE!

GESTÄNGE-VARIANTE „STANDARD“

ECKSTÜTZEN:

ALU: 40x40mm // HOLZ: LBH 60x60mm

STÜTZSTANGEN (Abstand ca. 160cm):

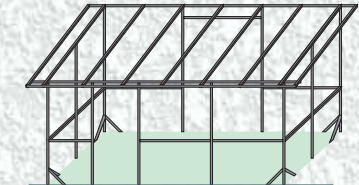
ALU: 40x40mm // HOLZ: KVH 60x60mm

DACHSTANGEN (Abstand ca. 70cm):

ALU: 40x40mm // HOLZ: LBH 60x60mm

ZWISCHENSTÜCKE (waagerechte Gestängereihe):

ALU: 1-reihig 40x40mm // HOLZ: 1-reihig KVH 60x60mm



IDEAL FÜR EINSTEIGER!
UNSCHLAGBAR IM PREIS!

GESTÄNGE-VARIANTE „CLASSIC“

ECKSTÜTZEN:

ALU: 40x40mm // HOLZ: LBH 60x60mm

STÜTZSTANGEN (Abstand ca. 140cm):


ALU: 40x40mm // HOLZ: KVH 60x60mm

DACHSTANGEN (Abstand ca. 60cm):

ALU: 40x40mm // HOLZ: LBH 60x80mm

ZWISCHENSTÜCKE (waagerechte Gestängereihe):

ALU: 2-reihig 40x40mm // HOLZ: 1-reihig LBH 60x60mm



DER KLASSIKER!

GESTÄNGE-VARIANTE „PREMIUM“

ECKSTÜTZEN:

ALU: 40x62mm // HOLZ: LBH 60x80mm

STÜTZSTANGEN (Abstand ca. 120cm):


ALU: 40x40mm // HOLZ: LBH 60x60mm

DACHSTANGEN (Abstand ca. 50cm):

ALU: 40x62mm // HOLZ: LBH 60x80mm

ZWISCHENSTÜCKE (waagerechte Gestängereihe):

ALU: 2-reihig 40x40mm // HOLZ: 2-reihig LBH 60x60mm



FÜR HÖCHSTE ANSPRÜCHE
UND BELASTUNGEN!

ZELTHAUT -- ALLGEMEIN:

Material:

beidseitig PVC-beschichtetes Polyestergewebe
abwaschbar, robust und langlebig

Ausstattung:

Zelthaut 5-teilig gearbeitet jeweils umlaufend mit Keder
Reißverschlußtür 1x vorne oder Seiten 1x Rückwand

ZELTHAUT-VARIANTE „STANDARD“ →

Grundfarbe: hellgrau (glatt)
Dekostreifen: 2-reihig (4 verschiedene Designs zur Wahl)
Kombifarbe: blau/blau (außen/innen) für Faulstreifen, Giebel u. RV-Tür
Dachfarbe: grau



ZELTHAUT-VARIANTE „CLASSIC“ ←

Klassischer, senkrechter Zeltstreifen aus der Mehler-Kollektion
Faulstreifen, Giebel und RV-Tür in passender Kombi-Farbe.

ZELTHAUT-VARIANTE „PREMIUM“ →

Klassischer, senkrechter Zeltstreifen aus der Era-Kollektion
Faulstreifen, Giebel und RV-Tür in passender Kombi-Farbe

Oder individuell gestaltete Rally-Streifen.





Unsere Dächer haben einen 3-seitigen Dachüberstand ca. 30cm und einen 12cm PVC-Volant

PULTDACH



Optional ist eine dekorative Alu-Regenrinne erhältlich



GIEBELDACH



Die Dächer sind umlaufend mit Keder versehen und werden somit fest verspannt

ZELTRÜCKWAND

Unsere freistehenden Zelte haben generell eine Rückwand mit einer Reißverschlusstür.

Für den Durchblick ins Vorzelt und für die Bedienung der Entsorgungsklappen können Folienfenster und Reißverschlüsse eingearbeitet werden.



Beispiel: Rückwand mit Klappen und Folienfenster



Beispiel: Teilrückwand

Ein Distanzstreifen und Polster sorgen für die Abdichtung zwischen Zelt und Wohnwagen.

Optional kann das Rückwandtuch auch der Form Ihres Wohnwagens angepasst, oder als Teilrückwand ausgeführt werden.

Zelte mit Erker

für perfekte Raumaufteilung und individuelle Gestaltung



Bei uns finden Sie die perfekte Form für Ihr Vorzelt

Durch den Einsatz von 45° oder 90° Ecken können Sie die Grundform Ihres Zeltes frei gestalten



Fenster:

- Folienfenster
- Folienfenster mit Reißverschluss
- Festfenster mit Einscheibensicherheitsglas
- Schiebefenster m. Einscheibensicherheitsglas
- Kunststoff-Dreh-Kipp-Fenster mit ISO-Glas
- Holz-Dreh-Kipp-Fenster mit ISO-Glas
- PVC-Fensterklappen mit Reißverschluss
- Rolläden
- Fliegengaze
- Gardinenstangen



Beratung und Verkauf gerne bei
Ihnen auf dem Campingplatz!
Terminvereinbarung: 0421 / 59 66 60

Türen:

- Reißverschlusstüren
- Alu-Schiebetüren
- PVC-bespannte Holz-Drehtüren
- Kunststoff-Eingangstüren



Rückwand:

- Folienfenster
- Folienfenster mit Reißverschluss
- Reißverschlusseinrichtung (3-teilig) für Versorgungsklappen
- Öffnungen mit Klettverschluß z.B. für Stromanschluss
- Abdichtpolster (Wohnwagen <-> Vorzelt)
- angepasste Zeltrückwand nach Wohnwagenschablone
- Teilrückwand an Wohnwagenmaße angepasst
- Wohnwagenschürzen als Meterware oder auf Maß angefertigt

Dach:

- 3-seitige Alu-Kastenrinne mit Fallrohr (1-2 Stück - je nach Größe bzw. Dachform)
- Kunststoffregenrinne
- zusätzliche Keder (Windsicherung) Dachplane <-> Gestänge
- Innenhimmel (doppeltes Dach)
- Dächer mit ISO-Schaumeinlage (ca. 3mm)

Dachverlängerung Veranda / Freisitz:

Bei allen Zelten kann der seitliche Dachüberstand auf Maß angepasst werden.

So erhalten Sie einen Freisitz der optisch perfekt angepasst ist.



www.planen-neubauer.de

Sonstiges:

SIE HABEN EIN ZELTPROBLEM?
WIR WERDEN ES LÖSEN!

- Eingangsüberdachungen
- Spezialschleusen für Reisecamper
- Anpassung an vorhandene Schutzdächer
- Höhenanpassung an Mobilheime/Landhaus
- Holzfußböden (Konstruktionsvollholz mit filmbeschichteten Siebdruckplatten)
- Windschutz mit Alu-Vierkantgestänge
- Beistell- und Gerätezelte mit Alu-Vierkantgestänge oder mit Rundgestänge





SCHÜTZT IHREN WOHNWAGEN VOR
REGEN, HAGEL UND SCHNEE!
UND IM SOMMER BLEIBT ES SCHÖN KÜHL!

Der perfekte Schutz für Ihren Wohnwagen:

- Gestänge aus Alu-Vierkantprofil 40x40mm oder 40x62mm!
- Dachhaut aus beidseitig PVC-beschichtetem Polyestergewebe!
- Alle Dachstangen sind durch Keder mit der Dachplane verbunden!
- Alle Verbindungen aus Aluminium oder V2A!
- Montage ohne Schrauben im Wohnwagendach!
- Gefälle zur Rückseite des Wohnwagens - Keine Wasserführung zum Zelt!
- Spannseile aus kunststoffbeschichtetem V2A-Seil!
- Auf Wunsch mit dekorativer Alu-Kastenrinne!
- Die Dachüberstände können auf Wunschmaß angepasst werden!
- Dachanpassung bei vorhandenen, freistehenden Vorzelten!



Die perfekte Einheit zwischen Vorzelt und Wohnwagenüberdachung:

- Bei unserem Wohnwagen-Carport wird das komplette Dach auf dem freistehenden Vorzelt und auf Stützen an der Rückseite abgelastet.
Keine Belastung des Wohnwagens!
- Der Wohnwagen bleibt beweglich und kann zum Reisen, Waschen oder für Wartungen jederzeit bewegt werden!
Absolute Flexibilität!
- Eine Dachfläche - durch Verschweißung von Zelt- und Carportdach!
Garantierte Dichtigkeit!
- Durch farblich angepasste Giebeltücher erhalten Sie
die perfekte Einheit!





Der Ganzjahrespavillon von Neubauer:

- Spezial-Dachkreuz für höchste Stabilität!
- 8 Dachstangen aus Alu-Vierkantprofil 40x40mm!
- 8 Stützstangen aus Alu-Vierkantprofil 40x40mm!
- Alle Verbindungen aus Aluminium oder V2A!
- umlaufender Dachüberstand 20cm mit PVC-Volant!
- Optional mit umlaufender Alu-Kastenrinne!
- Dachhaut aus beidseitig PVC-beschichtetem Polyestergewebe!
- Dachplane umlaufend eingekedert!
- Die Seitenwände können optisch Ihrem Vorzelt angepasst werden!
- Auf Wunsch auch mit Alufenstern und Schiebetüren!

Auch für Terrasse und Garten



bieten wir die perfekten Lösungen



Stilvoll - Robust - Wertbeständig

www.planen-neubauer.de



www.planen-neubauer.de

nb Neubauer Bremen GmbH & Co. KG
Beim Neustadtsgüterbahnhof 54-60
28199 Bremen

Telefon: 0421 / 59 66 60

Fax: 0421 / 59 66 619

Mail: info@planen-neubauer.de

Ihr Fachhändler / Zeltberater: