


2014



ÚTILES CONSTRUCCIÓN



CERRAMIENTOS



TORRES ALUMINIO



ESCALERA ALUMINIO



Talleres Julio Martinez, S.L.
Ctra. Casablanca km. 2
La Pobla de Vallbona
46185 - Valencia
Tel. +34.96.276.01.12
Fax. +34.96.166.16.79
administracion@talleresjm.net
ventas@talleresjm.net

TARIFA



www.talleresjm.net



Ctra. Casablanca, km. 2 46185-La Pobla de Vallbona (Valencia)

Tlf. 962760112 - Fax 961661679 - ventas@talleresjm.net - www.talleresjm.net


BLOC NOTAS

Lined area for notes, consisting of 25 horizontal lines.

TJM



TJM



TJM













TJM

ÚTILES
CONSTRUCCIÓN



-TARIFA-



>>> CARROS CHINOS Y CARRETILLAS <<<

		PVP	
Código	Descripción	€	Imagen artículo
CARRO01	Carro chino JM, una rueda neumática, barras abatibles, capacidad 100 lts.	78,65	
CARRO05	Carro jaula JM, 3 ruedas neumáticas.	151,50	
CARRO13	Carro chino dos ruedas, mangos telescopicos	83,00	
CARRO02	Carro chino mangos abatibles capacidad 115 lts. mod. F40	95,20	
CARRO08	Carretilla ancha 75 lts., verde o azul	41,85	
CARRO12	Carretilla estrecha 65 lts., verde	40,90	
CARRO12ECO	Carretilla estrecha 65 lts., verde mod. Eco	39,00	
CARRO09	Carretilla mod. Europa 90 lts., amarilla	43,60	
CARRO09ECO	Carretilla mod. Europa 90 lts., amarilla Eco	40,00	
CARRO10	Carretilla c/ganchos mod. Europa 90 lts. amarilla	53,75	
CARRO10ECO	Carretilla c/ganchos mod. Europa 90 lts. amarilla Eco	49,75	
CARRO11	Carretilla PVC 100 lts.	88,45	
CARRO11ECO	Carretilla PVC 100 lts. Eco	55,50	
CARRO06	Carretilla saquera pala larga, rueda neu.	56,00	
CARRO07	Carretilla saquera pala larga, rueda maciza.	43,85	










-TARIFA-

<<PRECIOS POR VOLUMEN DE COMPRA>>

			PVP	Imagen artículo
Código	Descripción		€	
CARRO12ECO	Carretilla estrecha 65 lts., verde mod. Eco	50 unid.	consultar	
		100 unid.	consultar	
		200 unid.	consultar	
CARRO12-ED	Carretilla estrecha 65 lts., verde mod. Eco desmontada (1 palet)	65 unid.	consultar	
CARRO09-ECO	Carretilla mod. Europa 90 lts., amarilla Eco	50 unid.	consultar	
		100 unid.	consultar	
		200 unid.	consultar	
CARRO09-ED	Carretilla mod. Europa 90 lts., amarilla Eco desmontada (1 palet)	65 unid.	consultar	










SUPLEMENTO CARRETILLA RUEDA IMPINCHABLE AMARILLA 12,75 €

>>>ACCESORIOS CARROS Y CARRETILLAS<<<

			PVP	Imagen artículo
Código	Descripción		€	
RUEDA01	Rueda neumática 350/8 carro chino JM		18,00	
RUEDA04	Rueda impinchable para carro chino JM		24,00	
RUEDA07	Rueda impinchable amarilla, para carretilla eje macizo-llanta hierro	1 unid.	20,00	
		25 unid.	17,50	
		50 unid.	16,05	
		100 unid.	15,00	
RUEDA02	Rueda neumática, para carretilla	1 unid.	17,00	
		25 unid.	16,50	
		50 unid.	14,00	
		100 unid.	13,00	
ACC03	Camara rueda carretilla		5,10	
ACC04	Cubierta rueda carretilla		6,40	
ACC18	Juego cojinetes carretilla (juego completo)		3,65	
ACC29	Taco para mango de carro chino		0,20	
ACC44	Manguito carretilla (unidad)		0,30	







>>> AMASADORAS , CUBETAS DE HORMIGON Y BATEAS <<<

		PVP	Imagen artículo
Código	Descripción	€	
AMAS01	Amasadora JM Super-reforzada, 190 lts.	61,60	
AMAS07	Amasadora JM reforzada, 165 lts.	54,00	
AMAS02	Amasadora JM normal con patas, 165 lts.	48,00	
AMAS04	Amasadora JM con ruedas de 165 lts.	54,00	
AMAS03	Amasadora JM mini con patas, 110 lts.	43,00	
AMAS06	Amasadora JM yesaire "ECO"	60,00	
AMAS05	Amasadora JM yesaire con refuerzo	72,00	
CUBHOR01	Cubeta para hormigón, 330 lts.	98,00	
BAT01	Batea escombrera de 1,50x1,50x0.25 m., abierta. 500 kgrs.	288,00	



-TARIFA-

>>> PASARELAS PARA ZANJA Y HORCAS PARA RED <<<

		PVP	Imagen artículo
Código	Descripción	€	
PASRL100	Pasarelas para zanja de 1,00 x1,00 mts.	104,00	    <p>horca de red 60x60x3 a 8 mts</p>
PASRL150	Pasarelas para zanja de 1,50x1,00 mts.	140,00	
PASRL200	Pasarelas para zanja de 2,00x1,00 mts.	158,00	
PASRL250	Pasarelas para zanja de 2,50x1,00 mts.	180,00	
PASRL300	Pasarelas para zanja de 3,00x1,00 mts.	232,00	
HORCA02	Horca para red de 60x60x3x8000 mm. En dos tramos de 4,00 m.	123,00	
HORCA03	Tramo recto horca de 60x60x3x4000 mm.	50,43	
HORCA04	Tramo ángulo horca de 60x60x3x4000 mm.	72,57	
ACC31	Gancho seguridad para horca	2,90	
PARK01	Horquilla parking JM	48,50	

>>> REGLAS <<<

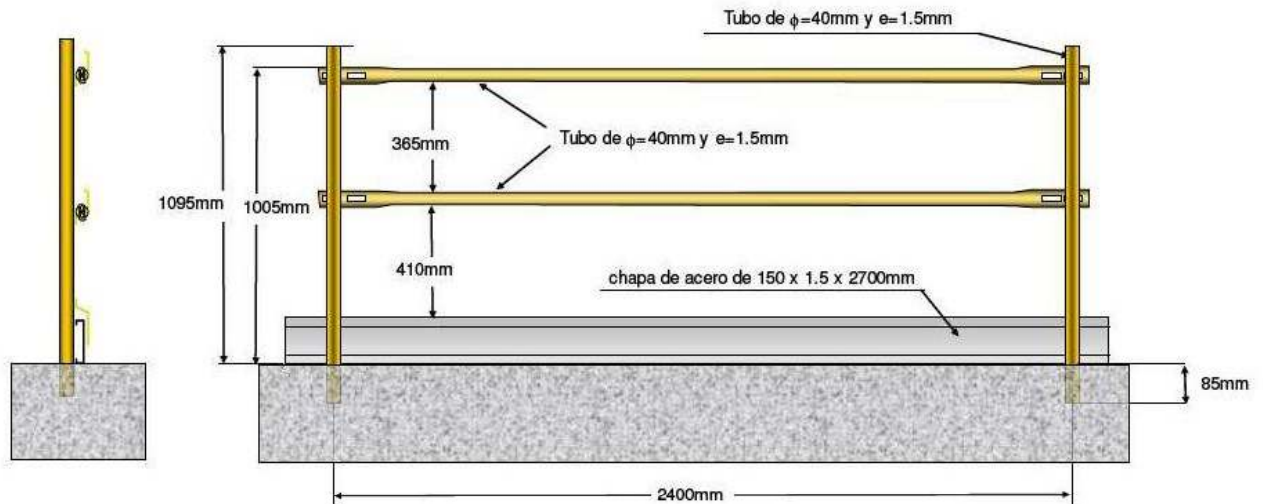
REGLES01	Regle galvanizado de 2'00 mts. ∇ 40x40 mm.	7,65	  
REGLES02	Regle galvanizado de 2'50 mts. ∇ 40x40 mm.	8,95	
REGLES03	Regle galvanizado de 3'00 mts. ∇ 40x40 mm.	10,40	
REGLES04	Regle galvanizado de 3'50 mts. ∇ 40x40 mm.	11,90	
REGLES05	Regle galvanizado de 4'00 mts. ∇ 40x40 mm.	13,50	
REGLES18	Regle galvanizado de 6'00 mts. ∇ 40x40 mm.	20,40	
REGLES08	Regle telescópico galv. 3,35 mts. abertura 1,95 a 3,35 mts.	21,00	
REGLES20	Regle telescópico galv. 3,60 mts. abertura 1,95 a 3,60 mts.	22,00	
REGLES21	Regle telescópico galv. 5,00 mts. abertura 2,95 a 5,00 mts.	29,00	
REGLES06	Regle telescópico pint. 3,35 mts. abertura 1,95 a 3,35 mts.	16,30	
REGLES09	Regle telescópico pint. 3,60 mts. abertura 1,95 a 3,60 mts.	17,80	
REGLES19	Regle telescópico pint. 5,00 mts. abertura 2,95 a 5,00 mts.	23,50	



-TARIFA-

>>> SISTEMAS DE PROTECCION DE BORDE "JM" <<<< NORMA EUROPEA UNE-EN 13374/2004

Características, descripción, e identificación de los elementos y componentes del Sistema Provisional de Protección de Borde evaluado:



Código	Descripción	PVP €	Imagen artículo
GUARDAC04	Guardacuerpo fijo pintado -CERTIFICADO- Tubo $\text{Ø}40 \times 1,50$ mm. NORMA UNE-EN 13374-2004	4,92	
GUARDAC06	Guardacuerpo fijo galv. -CERTIFICADO- Tubo $\text{Ø}40 \times 1,50$ mm. NORMA UNE-EN 13374-2004	6,30	
BARAN05	Barandilla de 2,50 m. galv. -CERTIFICADA- Tubo $\text{Ø}40 \times 1,50$ mm. NORMA UNE-EN 13374-2004	7,98	
BARAN02	Barandilla de 2,00 m. galv. -CERTIFICADA- Tubo $\text{Ø}40 \times 1,50$ mm. NORMA UNE-EN 13374-2004	6,20	
BARAN01	Barandilla de 1,50 m. galv. -CERTIFICADA- Tubo $\text{Ø}40 \times 1,50$ mm. NORMA UNE-EN 13374-2004	5,70	
BARAN06	Barandilla de 1,00 m. galv. -CERTIFICADA- Tubo $\text{Ø}40 \times 1,50$ mm. NORMA UNE-EN 13374-2004	4,20	
GUARDAC05	Guardacuerpo telescópico galv. -CERTIFICADO- NORMA UNE-EN 13374-2004	20,00	
RODAP4	Rodapié para Barandilla de 2,50 m.-Lg. 2,60 m. Galv. NORMA UNE-EN 13374-2004	13,00	
RODAP5	Rodapié para Barandilla de 2,00 m.-Lg. 2,10 m. Galv. NORMA UNE-EN 13374-2004	10,80	
RODAP6	Rodapié para Barandilla de 1,50 m.-Lg. 1,60 m. Galv. NORMA UNE-EN 13374-2004	10,00	
RODAP7	Rodapié para Barandilla de 1,00 m.-Lg. 1,10 m. Galv. NORMA UNE-EN 13374-2004	7,60	



Ctra. Casablanca, km. 2 46185-La Pobla de Vallbona (Valencia)
Tlf. 962760112 - Fax 961661679 - ventas@talleresjm.net - www.talleresjm.net

-TARIFA-

>>> SISTEMAS DE PROTECCION DE BORDE "JM" <<<< SIN CERTIFICAR

Código	Descripción	PVP €	Imagen artículo
BARAN03	Barandilla troquelada Ø25x2500 mm. galv.	4,50	
BARAN07	Barandilla troquelada Ø25x2000 mm. galv.	4,00	
BARAN08	Barandilla troquelada Ø25x1500 mm. galv.	3,80	
BARAN09	Barandilla Ø25x2500 mm. Asas varilla pintada.	6,00	
MORDZ01	Mordaza muro	11,00	
MORDZ02	Mordaza universal, para forjado y muro, pintada	13,50	
ACC33	Base pared para guard. Fijo pintado	6,00	
ACC34	Base suelo para guard. Fijo	5,80	
GUARDAC02	Guardacuerpo fijo	4,30	
GUARDAC01	Guardacuerpo telescópico, rosca superior.	12,80	
GUARDAC08	Guardacuerpo telescópico, mordaza basculante, para escaleras y planos con pendiente	24,00	
ACC24	Cono plástico para guardacuerpo fijo	0,26	
ACC11	Taco plástico para guardacuerpo fijo	0,20	
ACC35	Seta roja señalización	0,30	



-TARIFA-

>>> **VALLAS** <<< (señalización, demarcación, de obra o peligro)

Código	Descripción	PVP	Imagen artículo
		€	
FABRICADAS CON TUBO DE 40 MM			
VALLA15	Valla JM de 2,50x1,00 mts. 1 p.f. (8 barrotes)	33,80	
VALLA16	Valla JM de 2,50x1,00 mts. 1 p.f. chapa 40x20 mm. (8 barrotes)	35,20	
VALLA28	Valla JM de 1,00x1,00 mts. 1 p.f. (4 barrotes)	27,00	
VALLA10	Valla JM de 1,00x1,00 mts. 1 p.f. chapa 40x20 (2 barrotes)	27,85	
FABRICADAS CON TUBO DE 35 MM			
VALLA15/35	Valla JM de 2,50x1,00 mts. 1 p.f. (8 barrotes)	32,60	
VALLA16/35	Valla JM de 2,50x1,00 mts. 1 p.f. chapa 40x20 mm. (8 barrotes)	34,00	
VALLA28/35	Valla JM de 1,00x1,00 mts. 1 p.f. (4 barrotes)	26,25	
VALLA10/35	Valla JM de 1,00x1,00 mts. 1 p.f. chapa 40x20 (2 barrotes)	27,10	
VALLA23/35	Valla JM de 2,30x1,00 mts. 1 p.f. (8 barrotes)	31,50	
VALLA21/35	Valla JM de 2,30x1,00 mts. 1 p.f. chapa 40x20 (8 barrotes)	32,90	

CON SEGUNDO PIE ADICIONAL SOLDADO 2,50 €

Para cualquier otra medida o formato consultar



-TARIFA-

>>> VALLAS <<< (señalización, demarcación, de obra o peligro)





		PVP	Imagen artículo
Código	Descripción	€	
ACC28	Pie valla peatonal, desmontable	6,60	
VALLA36	Valla trasladable de 3x1,9 mts. refuerzo superior e inferior de Ø25 mm. Malla 300x100x3,4 mm.	32,50	
VALLA12	Valla trasladable de 3,50x1,90 mts. Malla de 125x150x3 mm. Galv.	24,40	
VALLA09	Valla trasladable de 3,50x1,90 mts. malla de 75x150x3,4 Galv.	30,50	
VALLA14	Valla trasladable de 3,50x1,90 mts. malla de 130x200x3,4 Galv.	24,40	 
PIE02	Pie de caucho reciclado 18 kgs.	14,50	
PIE01	Pie de hormigón armado	4,25	
****	VALLAS PUBLICITARIAS MEDIDA Y COLOR ESPECIAL, CONSULTAR PRECIO		












-TARIFA-

>>>CRIBAS, JAULAS, PLATAF.PARA FACHADA, CUBOS DOBLE VERTIDO<<<

Código	Descripción	PVP €	Imagen artículo
CRIVA01	Criba metálica de 1,50x0,80 mts.	123,00	
ACC12	Tela para criba		
JPORTAPUNT2	Jaula porta puntales 1420x1020x1000 mm. Ligera tubo de 100x50	118,00	
PLATAFO09	Plataforma fachada con trampilla 1500 kgs. Certificada norma UNE 180401	725,00	
GAR02	Garra portapalets extensible en base 1500 kgs.	475,00	
GAR01	Garra portapalets, para 1500 kg. Palas regulables, 1600 mm. de alto x 1025 mm. de largo pinza x 320 a 950 mm. de ancho carga.	550,00	
CUBER05	Cubo para hormigón de doble vertido, 250 lts.	350,00	
CUBER04	Cubo para hormigón de doble vertido, 300 lts.	375,00	
CUBER00	Cubo para hormigón de doble vertido, 350 lts.	420,00	
CUBER01	Cubo para hormigón de doble vertido, 500 lts.	475,00	
CUBER02	Cubo para hormigón de doble vertido, 750 lts.	1250,00	
CUBER03	Cubo para hormigón de doble vertido, 1000 lts.	1350,00	

>>>BORRIQUETES<<<

BORRI01	Borriquete de 0'60 m. -Base Ø 25 mm.	14,00	
BORRI02	Borriquete de 0'80 m. -Base Ø 25 mm.	16,00	
BORRI03	Borriquete de 1'00 m. -Base Ø 25 mm.	19,40	
BORRI04	Borriquete de 1'50 m. -Base Ø 25 mm.	25,80	
BORRIO6RECT	Borriquete de 0,80 m. - Base rectangular.	21,15	
BORRIO7RECT	Borriquete de 1,00 m. - Base rectangular.	24,35	
BORRIO8RECT	Borriquete de 1,50 m. - Base rectangular.	32,05	




-TARIFA-

>>> ESCALERAS, ESCUADRAS, VARIOS....<<<

		PVP	Imagen artículo
Código	Descripción	€	
ESCALERA02	Escalera de 2'50 m.	40,00	
ESCALERA12	Escalera de 3'00 m. con barandilla	56,70	
ESCALERA13	Escalera de 3'50 m. con barandilla	63,50	
ESCALERA14	Escalera de 4'00 m. con barandilla	68,90	
ESCALERA15	Escalera de 4'50 m. con barandilla	75,80	
ESCALERA16	Escalera de 5'00 m. con barandilla	84,20	
ESCALERA17	Escalera de 6'00 m. con barandilla	138,00	
ACC15	Taco goma para escalera	1,40	
ESCUAD01	Escuadra de 0'60 m. pintada	15,00	
ESCUAD02	Escuadra de 0'80 m. pintada	17,10	
ESCUAD03	Escuadra de 1'00 m. pintada.	19,20	
ESCUAD04	Escuadra de 0'60 m. galv.	17,50	
ESCUAD05	Escuadra de 0'80 m. galv.	19,60	
ESCUAD06	Escuadra de 1'00 m. galv.	21,70	
GATO01	Gato de encofrado de 0'7'-mts.	7,30	
GATO02	Gato de encofrado de 1'-mts.	8,80	
CABALLET01	Caballete telescópico de 1,50 m. a 2,50 m.	59,50	
TRIPODE01	Trípode para yesaire	33,00	
PUNT15	Puntal de 1,50 mts. de 1,5 mm.	16,00	
PUNT30	Puntal de 3,00 mts. de 1,5 mm.	17,00	
PUNT40	Puntal de 4,00 mts. de 2 mm.	25,00	
PUNT50	Puntal de 5 mts. de 2,5 mm.	42,00	
ACC25	Arandela para puntal de 3m.	1,25	
ACC26	Pasador para puntal de 3 m.	1,60	

>>> ANDAMIOS, sin certificar <<<

		PVP	Imagen artículo
Código	Descripción	€	
MARCO01	Marco and. 2x1 m. Nw -Peldaño ancho	39,80	
MARCO01HD	Marco and. 2x1 m. Nw -Peldaño estrecho	39,80	
MARCO04	Marco and. 2x1,50 m. Nw	52,80	
MARCO03	Marco and. 1,50x1,50 m. Nw	47,50	
MARCO02	Marco and. 1,50x1 m. Nw	45,00	
MARCO08	Marco and. 1x1,50 m. Nw	44,00	
MARCO05	Marco and. 1x1 m. Nw	32,00	
MARCO06	Marco pórtico 2x1 m. Nw	61,60	
MARCO07	Marco pórtico 2x1,50 m. Nw	80,40	
CRUCETAS01	Cruceta 2'00 m. Nw galv.	11,80	
CRUCETAS02	Cruceta 3'00 m. Nw galv.	15,80	
BARRA01	Barra Horizontal 2'00 m. Nw galv.	6,60	
BARRA02	Barra Horizontal 3'00 m. Nw galv.	7,50	
QUITAM01	Barandilla quitamiedo 2'00 m. Nw	21,00	
QUITAM02	Barandilla quitamiedo 3'00 m. Nw	24,30	
CRUCETAS04	Cruceta paso libre de 2'-mts.N.	26,00	
CRUCETAS 03	Cruceta paso libre de 3'-mts.N.	30,00	
ACC32	Tubo centrador con remache Nw	3,60	



-TARIFA-

>>> Complementos andamios, varios. <<<

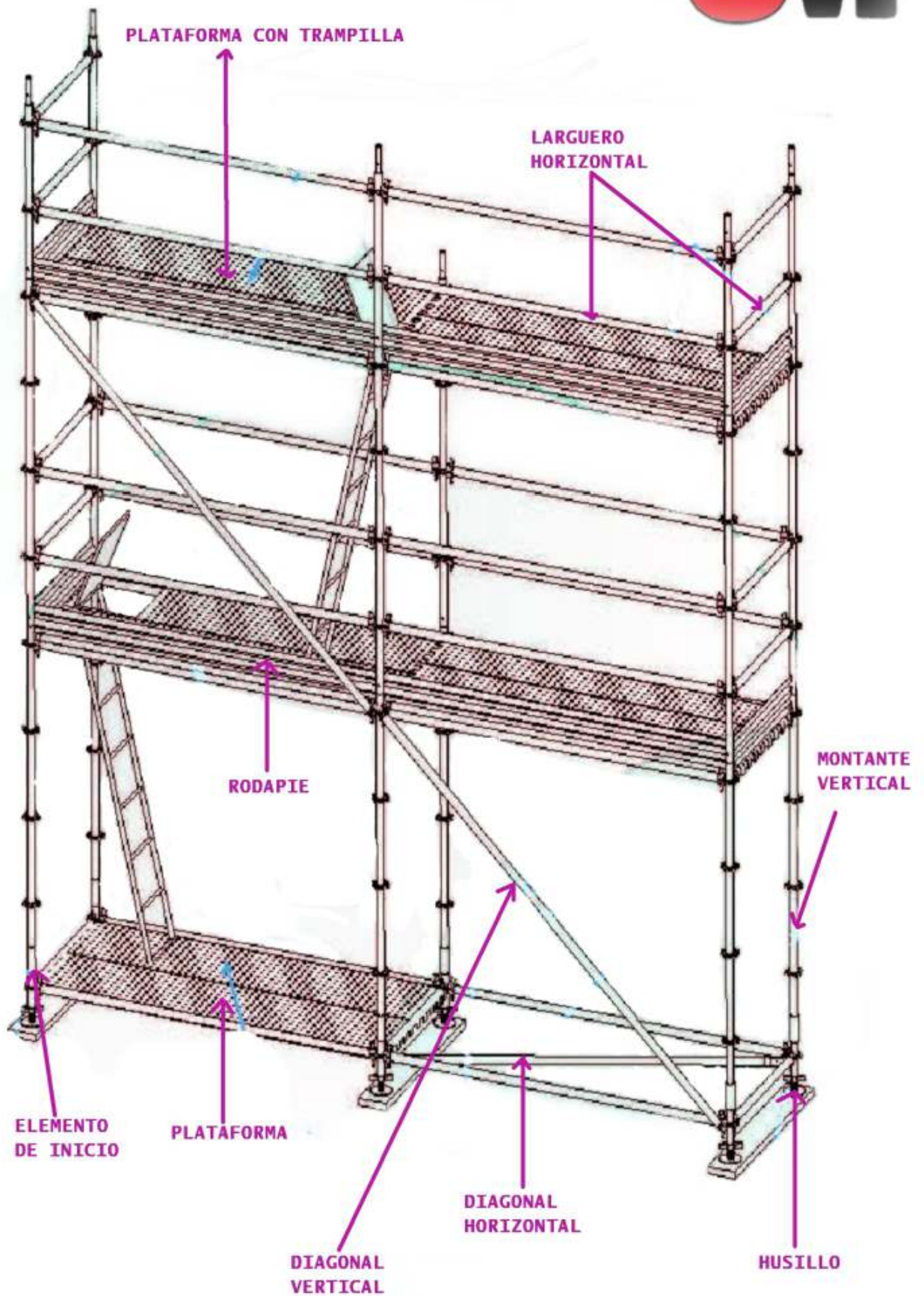
PLATAF04	Plataforma extensible 3'00x0,30 m. acero superficie antideslizante	45,00
PLATAF03	Plataforma extensible 2'00x0,30 m. acero superficie antideslizante	40,00
PLATAF05	Plataforma extensible con trampilla 3'00x0,60 m. de acero	170,00
PLATAF09	Plataforma extensible con trampilla 2'00x0'60 m. acero	155,00
PLATAF07	Plataforma con trampilla 3'00x0'60 m. Aluminio/Madera , con escalera.	399,00
PLATAF10	Plataforma con trampilla 2'00x0'60 m. Aluminio/Madera , con escalera.	369,00
ESCALERA09	Escalera para plataforma con trampilla, de acero.	30,00
WCOMP0004/19	Metro tubo redondo Ø 42 mm.	4,20
ACC08	Pasador para andamio de Ø 14 mm.	1,60
ACC02	Abrazadera ortogonal fija Ø 42/48 Galv.	5,30
ACC03	Abrazadera giratoria Ø 42/48 Galv.	5,70
ACC36	Media abrazadera Ø 42/48 mm. Galv.	3,80
HUSILLO03	Husillo de Ø M34X500 mm. tubular Galv.	12,85
HUSILLO04	Husillo de Ø M34X700 mm. tubular Galv.	16,65
RUEDA03	Rueda giratoria con freno. Galv.	21,00
RUEDA04	Rueda giratoria con freno. Reforzada para 400 kgrs. Galv.	43,76
BASE01	Base fija para andamio	5,80
ACC39	Gancho seguridad para andamio galv.	0,93
PLUMA01	Plumin para andamio	33,80



CONDICIONES DE COMPRA






La fabricación de trabajos por encargo que no sean de serie, se presupuestarán previamente y deberán ser aceptados, por escrito. Talleres Julio Martínez, S.L. se reserva el derecho de modificar los productos de este listado de precios. En caso de litigio, las partes se someterán al fuero de los tribunales de Valencia. Portes pagados, consultar rutas, dependiendo de cantidad y destino.

MULTIDIRECCIONAL



ANDAMIO MULTIDIRECCIONAL













MULTIDIRECTIONAL SYSTEM / SEGÚN NORMAS UNE-EN 12810 Y 12811













Código	Descripción	Kgrs.	Imágenes	PVP
>>>	MONTANTE VERTICAL/UPRIGHT WITH	<<<		€
50031	Montante vertical 4,00 mts.	16,8		112,00
50041	Montante vertical 3,00 mts.	12,7		87,00
50051	Montante vertical 2,50 mts.	10,5		75,00
50061	Montante vertical 2,00 mts.	8,5		64,00
50071	Montante vertical 1,50 mts.	6,5		54,00
50081	Montante vertical 1,00 mts.	4,5		41,00
50091	Montante vertical 0,50 mts.	2,5		34,00
50101	Montante vertical 0,25 mts.	1,6		29,00
50161	Montante vertical 2,00 mts. sin espigón	8,1		60,00
50171	Montante vertical 1,50 mts. sin espigón	6,2		50,00
50181	Montante vertical 1,00 mts. sin espigón	4,1	37,00	
56301	Soporte inicio base	1,1		18,00
56351	Elemento intermedio de inicio base	1,6		36,00
>>>	LARGUERO HORIZONTAL/STRINGER TUBE	<<<		
52051	Larguero 3,00 mts.	10,0		52,00
52061	Larguero 2,50 mts.	8,3		47,00
52071	Larguero 2,00 mts.	6,7		43,00
52091	Larguero 1,50 mts.	5,0		37,00
56481	Larguero 0,16 mts.	1,5		24,00
Li5211	Larguero 1,00 mts.	3,3		33,00
52211	Travesero de 0,70 mts.	3,0		32,00
52201	Travesero de 1,05 mts.	4,2		33,00
>>>	DIAGONAL	<<<		
51501	Diagonal 3,00x2,00 mts.	12,7		80,00
51541	Diagonal 2,50x2,00 mts.	11,4		75,00
51561	Diagonal 2,50x1,00 mts.	9,6		69,00
51581	Diagonal 2,00x2,00 mts.	10,2		70,00
51601	Diagonal 2,00x1,00 mts.	8,1		63,00
51611	Diagonal 2,00x0,50 mts.	7,5		61,00
51591	Diagonal 2,00x1,50 mts.	9,0		66,00
51671	Diagonal 1,50x1,50 mts.	8,0		61,00
51681	Diagonal 1,50x1,00 mts.	6,6		57,00
51791	Diagonal 0,75x1,50 mts.	6,4		56,00
51781	Diagonal 0,75x2,00 mts.	7,8	62,00	
51741	Diagonal 1,05x2,00 mts.	8,1	63,00	
51131	Diagonal base 3,00x1,05 mts.	10,8		66,00
51151	Diagonal base 2,50x2,50 mts.	12,0		71,00
51161	Diagonal base 2,50x2,00 mts.	10,9		68,00
51281	Diagonal base 2,50x1,50 mts.	9,6		64,00
51171	Diagonal base 2,50x1,05 mts.	9,2		61,00
51181	Diagonal base 2,50x0,70 mts.	8,8		60,00
51191	Diagonal base 2,00x2,00 mts.	9,6		62,00
51211	Diagonal base 2,00x0,70 mts.	7,2		54,00
51201	Diagonal base 2,00x1,05 mts.	7,7		55,00
51101	Diagonal base 3,00x3,00 mts.	14,4		80,00
51111	Diagonal base 3,00x2,50 mts.	13,3	75,00	
51121	Diagonal base 3,00x2,00 mts.	12,3	73,00	
51141	Diagonal base 3,00x0,70 mts.	10,5	73,00	
51271	Diagonal base 3,00x1,5 mts.	11,4	69,00	

TARIFA

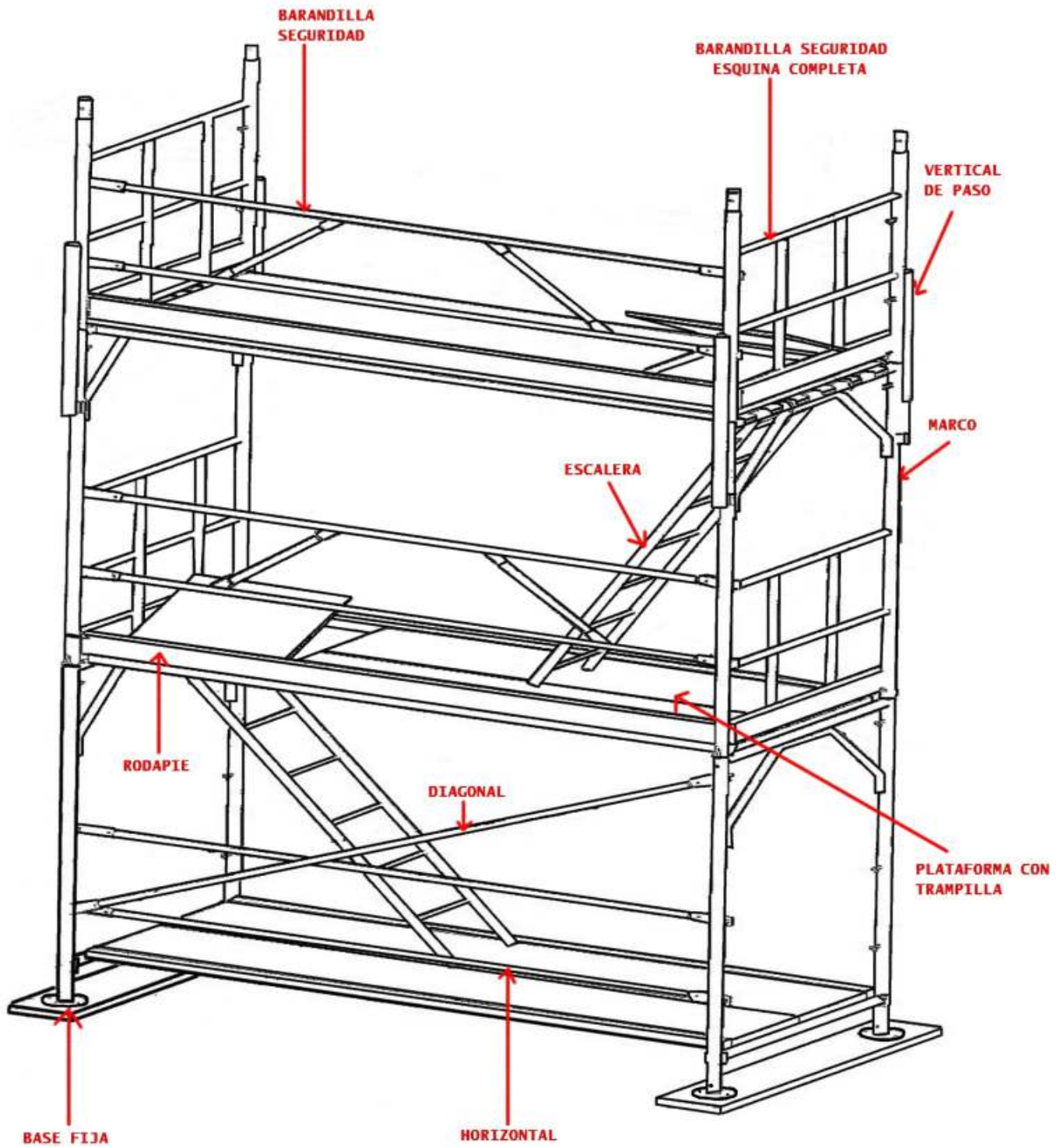
Ctra. Casablanca, Km. 2
46185-La Pobra de Vallbona (Valencia)
Tlf. 962760112 - Fax 961661679 - ventas@talleresjm.net



46174	Gancho seguridad	0,2		1,00
44011	Base fija			6,00
52351	Travesero reforzado 3,00 mts.	20,0		135,00
52361	Travesero reforzado 2,50 mts.	17,6		117,00
52371	Travesero reforzado 2,00 mts.	14,0		110,00
52391	Travesero reforzado 1,50 mts.	11,1		97,00
56201	Ménsula 0,33 mts.	12,4		
56271	Ménsula 0,50 mts.	15,0	84,00	
56041	Ménsula reforzada de 0,70 m	16,0		88,00
56051	Ménsula reforzada de 1,05 mts.	17,4		202,00
46281	Ménsula de protección	13,8		103,00
56121	Barandilla seg. esquina con rodapié 1,05 mts.	10,8		70,00
56111	Barandilla seg. Esquina con rodapié 0,70 mts.	8,5		66,00
>>>	VIGA RETICULAR / RETICULAR BEAM	<<<		
46401	Viga reticular de 2,10x0,50 mts.	22,0		191,00
46411	Viga reticular de 2,60x0,50 mts.	27,0		216,00
46421	Viga reticular de 3,10x0,50 mts.	32,0		255,00
46291	Viga reticular de 4,10x0,50 mts.	42,0		300,00
46301	Viga reticular de 6,10x0,50 mts.	67,0		382,00
46311	Perno para viga	1,1		16,00
56371	Perno móvil	0,8		13,00
>>>	PLATAFORMAS / STEEL PLANK	<<<		
43071	Plataforma fija de 3,00 mts.	22,0		86,00
43081	Plataforma fija de 2,50 mts.	17,8		84,00
43091	Plataforma fija de 2,00 mts.	14,6		71,00
43101	Plataforma fija de 1,50 mts.	11,4		66,00
	Plataforma fija de 1,05x mts.			
43111	Plataforma fija de 1,00 mts.			68,00
	Plataforma fija de 0,70x0,33 mts.			
43044	Plataforma con trampilla 3,00x0,60 mts. de aluminio/madera con escalera	28,0		320,00
43064	Plataforma con trampilla 2,50x0,60 mts. de aluminio/madera con escalera	24,0		312,00
43084	Plataforma con trampilla 2,00x0,60 mts. de aluminio/madera con escalera.	20,0		305,00
	Escalera aluminio 2,50x2,00x0,83 mts.	57,8		647,00
	Barandilla escalera	12,7		180,00

	Barandilla rellano	4,3		66,00
43011	Rodapié 3,00 mts.	6,2		36,00
43021	Rodapié 2,50 mts.	5,2		36,00
43031	Rodapié 2,00 mts.	4,2		32,00
43061	Rodapié 1,50 mts.	3,2		29,00
43211	Rodapié 1,05 mts.	2,4		22,00
43121	Rodapié 1,00 mts.	2,2		22,00
43131	Rodapié 0,70 mts.	1,8		18,00
>>>	ACCESORIOS	<<<		
44031	Husillo 500 cm. -tubular	2,5		14,00
44041	Husillo 700 cm. -tubular	2,9		18,00
44051	Husillo 1000 cm. -tubular	4,0		23,00
44061	Husillo inclinable de 0,50 mts'	3,0		46,00
	Rueda giratoria con freno. 400 Kg.			46,00
46611	Metro de tubo red. 48 mm.	2,0		25,00
45011	Anclaje con base de 0,50 mts.	2,5		33,00
45041	Anclaje tipo "L"	2,1		18,00
45021	Tubo arriostramiento de gancho 0,50 mts.	1,5		14,00
45031	Tubo arriostramiento de gancho 1,20 mts.	3,4		20,00
46072	Abrazadera fija	1,0		5,00
46082	Abrazadera giratoria	1,1		5,60
	Argolla para anclaje M12x120 mm.			0,80
	Taco plástico para argolla UG 14x100 mm.			0,20
>>>	CONTENEDORES	<<<		
46191	Contenedor 1,10x1,10x0,75 mts. galvanizado Ancho-Largo-Alto			165,00
46180	Contenedor 1,80x1,10x1,00 mts. pintado			375,00
46181	Contenedor 1,80x1,10x1,00 mts. galvanizado			494,00

PORTICO



TARIFA



Talleres Julio Martinez, S.L.

Ctra. Casablanca km.2 46185- La Pobla Vallbona WEB: www.talleresjm.net

Tlf.962760112 Fax 961661679 mail: ventas@talleresjm.net

>>> Andamio de marco pórtico <<<

Scaffolding pins frame/CERTIFICADO CLASE 4 según normas UNE-EN 12810/11

Código	Descripción / Description	Peso Kg	Pintado	Galvanizado	Artículo
60010 60011	Marco andamio de 2,00x1,05 mts.	18,0	67,00 €	83,00 €	
60020 60021	Marco andamio de 2,00x0,70 mts.	17,0	64,00 €	79,00 €	
60030 60031	Marco andamio de 1,00x1,05 mts.	11,2	56,00 €	70,00 €	
60040 60041	Marco andamio de 1x0,7'-mts.	11,0	50,00 €	68,00 €	
66130 66131	Vertical de paso 1,00 mts.	7,0	34,00 €	48,00 €	
66140 66141	Vertical de paso 2,00 mts.	13,3	45,00 €	65,00 €	
60050 60051	Marco de arranque 2,30x1,75 mts.	32,5	177,00 €	219,00 €	
26160 26161	Soporte de Inicio 1,05 mts.	3,7	24,00 €	41,00 €	
26150 26151	Soporte de Inicio 0,70 mts.	2,3	20,00 €	33,00 €	
60060 60061	Ampliamarco de 2,00x0,70 a 1,05 mts.	23,0	169,00 €	280,00 €	
22030 22031	Horizontal de 3,00 mts.	6,0	16,00 €	17,00 €	
22040 22041	Horizontal de 2,50 mts.	5,5	15,00 €	16,00 €	
22050 22051	Horizontal de 2,00 mts.	4,2	12,00 €	13,00 €	
61010 61011	Diagonal de 3,00 mts.	6,6	17,00 €	18,00 €	
61020 61021	Diagonal de 2,50 mts.	6,0	16,50 €	18,00 €	
61030 61031	Diagonal de 2,00 mts.	4,5	14,00 €	14,00 €	
66010 66011		20,0	42,00 €	56,00 €	
66020 66021	Barandilla seguridad 2,50 mts.	17,6	40,00 €	54,00 €	
66030 66031	Barandilla seguridad 2,00 mts.	12,3	33,00 €	44,00 €	
66190 66191	Barandilla seguridad esquina 1,00 m	5,2	41,00 €	42,00 €	
66180 66181	Barandilla seguridad esquina 0,70 m	3,8	46,00 €	57,00 €	
46110 46111	Barandilla seg. esquina con rodapié 1 m	11,0	47,00 €	50,00 €	
46120 46121	Barand. seg. esquina con rodapié 0,70 m	8,7	43,00 €	46,00 €	
22020 22021	Travesero con abrazaderas 1,00 mts.	3,6	30,00 €	36,00 €	
22010 22011	Travesero con abrazaderas 0,70 mts.	2,6	40,00 €	28,00 €	

TARIFA



Talleres Julio Martinez, S.L.

Ctra. Casablanca km.2 46185- La Pobla Vallbona WEB: www.talleresjm.net

Tlf.962760112 Fax 961661679 mail: ventas@talleresjm.net

43071p 43071	Plataforma de 3,00 mts. fija	22,0	52,00 €	86,00 €	
43081p 43081	Plataforma de 2,50 mts. fija	17,0	51,00 €	84,00 €	
43091p 43091	Plataforma de 2,00 mts. fija	14,0	45,00 €	72,00 €	
43111	Plataforma de 1,00 mts. fija	9,0		55,00 €	
43044p 43044g	Plataforma con trampilla de 3,00x0,60 mts.fija	30,0	153,00 €	204,00 €	
43064p 43064g	Plataforma con trampilla de 2,50x0,60 mts.fija	25,0	153,00 €	204,00 €	
43084p 43084g	Plataforma con trampilla de 2,00x0,60 mts. fija	21,0	128,00 €	178,00 €	
ESCALERA09	Escalera para plataforma con trampilla E.		38,00 €	57,00 €	
43044	Plataforma con trampilla 3000x600mts. Aluminio/Madera con escalera.	28,0	318,00 €		
43064	Plataforma con trampilla 2500x600mts. Aluminio/Madera con escalera.	23,0	312,00 €		
43084	Plataforma con trampilla 2000x600mts. Aluminio/Madera con escalera.	20,0	305,00 €		
43010 43011	Rodapié de 3,00 mts.	6,1	31,00 €	37,00 €	
43020 43021	Rodapié de 2,50 mts.	5,1	28,00 €	36,00 €	
43030 43031	Rodapié de 2,00 mts.	4,1	24,00 €	32,00 €	
43210 43211	Rodapié de 1,05 mts.	3,3	15,00 €	22,00 €	
43130 43131	Rodapié de 0,70 mts.	1,6	11,00 €	18,00 €	
46200 46201	Mensula de 0,33	3,0	55,00 €	59,00 €	
46270 46271	Mensula de 0,50	5,0	61,00 €	64,00 €	
66240 66241	Mensula de 0,70 reforzada	17,0	87,00 €	134,00 €	
66250 66251	Mensula de 1,05 reforzada	19,0	102,00 €	153,00 €	
PLUMA01	Plumín		38,00 €	56,00 €	
44010 44011	Base Fija E	1,0	4,00 €	6,00 €	
66210 66211	Sistema de paso para 6 metros de 0,70 m.			1.170,00 €	
66220 66221	Sistema de paso para 6 metros de 1,050 m.		975,00 €	1.205,00 €	
46280 46281	Protección ménsula a la calle	13,3	59,00 €	85,00 €	
47174	Gancho de seguridad	0,1		1,00 €	
44020 44021	Husillo de 350	1,9		18,00 €	
44030 44031	Husillo de 500	2,4		14,00 €	
44040 44041	Husillo de 700	2,9		18,00 €	
44051	Husillo de 1000	4,0		23,00 €	

TARIFA



Talleres Julio Martinez, S.L.

Ctra. Casablanca km.2 46185- La Pobla Vallbona WEB: www.talleresjm.net

Tlf.962760112 Fax 961661679 mail: ventas@talleresjm.net

45020	45021	Tubo anclaje con gancho 0,50 mts.	1,5	11,00 €	13,00 €	
45030	45031	Tubo anclaje con gancho 1,20 mts.	3,6	38,00 €	43,00 €	
45010	45011	Tubo anclaje base con placa 0,50 mts.	2,4	34,00 €	33,00 €	
46072		Abrazadera fija	1,7		5,00 €	
46082		Abrazadera giratoria	1,8		5,60 €	
		Argolla para anclaje RSG 12x120 mm.				
		Argolla para anclaje RSG 12x160 mm.				
		Taco plástico para argolla 14x100 mm.				
46610	46611	Metro tubo 48 mm.		16,00 €	26,00 €	
46100	46101	Palet para 40 marcos de 0,70 mts.	56,0	331,00 €	598,00 €	
46090	46091	Palet para 40 marcos de 1,05 mts.	63,0	320,00 €	585,00 €	



TORRES ALUMINIO

ALUTOWER evolution



D.Lgs. 81/2008
Art. 140
UNI EN 1004
CLASSE "3"

carga max.: 200kg/m²

TORRES ALUMINIO

Diseñada para la construcción,
mantenimiento privado, sector
eléctrico y pintores.

Rápido, fácil de montar y ligero,
con pocos componentes.

Probado y certificado conforme
UNE EN 1004.

Fabricado con aluminio 50mm
de diámetro, muy duradero.

4 dimensiones:

- > 0.87x1.80 mts.
- > 0.87x2.40 mts.
- > 1.40x1.80 mts.
- > 1.40x2.40 mts.

Testato e Certificato



European standard UNI EN 1004

Università di Perugia
Ricerche e Sviluppo di Ingegneria Industriale



CARACTERISTICAS



**Diámetro aluminio 50 mm.
Marcos con peldaños de 30 cm. separación.
Superficie antideslizante para facilitar
el ascenso del operario, según norma
europea UNE EN 1004, sin obligación de uso
de escalera.**



**Marco: tiene un diseño que permite
el acoplamiento entre los montantes
y bloquearse automáticamente con la
banda envolvente de acero inoxidable.**



**Diagonales y horizontales, muy fácil montaje
gracias a su sistema de "manos" con bloqueo
automático, con antideslizante que una vez
acoplado evita el desenganche accidental.**



**Ruedas de 200 mm. diámetro, giratorias
con freno y husillo nivelación de 40 cm.,
certificado según norma UNE EN 1004.**



**Plataforma con marco de aluminio,
suelo de contrachapado fenólico para evitar
resbalones y puerta de acceso.
Rodapié realizado en aluminio, para
evitar la caída accidental de objetos.**



**Estabilizadores con enganches anti-rotación,
pies articulados de goma para un perfecto agarre
en superficies, incluso desniveladas.**



Ctra. Casablanca, Km. 2 46185-La Pobla de Vallbona Tlf.962760112 Fax 96 1661679 mail: ventas@talleresjm.net web: www.talleresjm.net

- PRICE LIST - TARIFA - Modelos ALUTOWER 870 torre móvil de aluminio
Bases de 870X(1800 y 2400) mm.

ALUTOWER 870X1800 mm.

Altura de la torre (mts)		2,20	2,90	4,00	4,70	5,80	6,50	7,60	8,30	9,40	10,10	11,20	11,90	13,00		
Altura de trabajo (mts)		3,10	3,70	4,60	5,50	6,40	7,30	8,20	9,10	10,00	10,90	11,80	12,70	13,60		
Altura de la última plataforma (mts)		1,10	1,70	2,60	3,50	4,40	5,30	6,20	7,10	8,00	8,90	9,80	10,70	11,60		
Descripción	Código	Unidades de componentes													PVP UNIDAD	
Mod. base torre c/ruedas 2,20x0,87 mts.	20935	1	1	1	1	1	1	1	1	1	1	1	1	1	1	1.184,00 €
Modulo torre 1,80X0,87 mts.	20936	0	0	1	1	2	2	3	3	4	4	5	5	6	605,00 €	
Modulo final torre con barandilla 0,80 mts.	20937	0	1	0	1	0	1	0	1	0	1	0	1	0	513,00 €	
Plataforma trabajo con puerta y rodapié	20813	1	1	1	1	1	1	1	1	1	1	1	1	1	319,00 €	
Barandilla	20850	1	0	1	0	1	1	2	1	2	2	3	2	3	267,00 €	
4 estabilizadores	20851	0	0	1	1	1	1	1	1	1	1	1	1	1	513,00 €	
Plataforma fija sin puerta	20001	0	0	0	0	0	1	1	1	1	2	2	2	2	245,00 €	
Peso total torre (kg)		83	88	121	126	143	167	184	189	206	221	247	252	269		
Precio total torre		1.770,00 €	2.016,00 €	2.888,00 €	3.134,00 €	3.493,00 €	4.251,00 €	4.610,00 €	4.856,00 €	5.215,00 €	5.973,00 €	6.320,00 €	6.578,00 €	6.937,00 €		

ALUTOWER 870X2400 mm

Altura de la torre (mts)		2,20	2,90	4,00	4,70	5,80	6,50	7,60	8,30	9,40	10,10	11,20	11,90	13,00	
Altura de trabajo (mts)		3,10	3,70	4,60	5,50	6,40	7,30	8,20	9,10	10,00	10,90	11,80	12,70	13,60	
Altura de la última plataforma (mts)		1,10	1,70	2,60	3,50	4,40	5,30	6,20	7,10	8,00	8,90	9,80	10,70	11,60	
Descripción	Código	Unidades de componentes													PVP UNIDAD
Mod. base torre c/ruedas 2,20x0,87 mts.	20932	1	1	1	1	1	1	1	1	1	1	1	1	1	1.227,00 €
Modulo torre 1,80x0,87 mts.	20933	0	0	1	1	2	2	3	3	4	4	5	5	6	633,00 €
Modulo final torre con barandilla 0,80 mts.	20934	0	1	0	1	0	1	0	1	0	1	0	1	0	545,00 €
Plataforma trabajo con puerta y rodapié	20811	1	1	1	1	1	1	1	1	1	1	1	1	1	385,00 €
Barandilla	20849	1	0	1	0	1	1	2	1	2	2	3	2	3	316,00 €
4 estabilizadores	20851	0	0	1	1	1	1	1	1	1	1	1	1	1	513,00 €
Plataforma fija sin puerta	20002	0	0	0	0	0	1	1	1	1	2	2	2	2	273,00 €
Peso total torre (kg)		89	99	134	139	158	188	207	212	231	261	280	285	304	
Precio total torre		1.928,00 €	2.157,00 €	3.074,00 €	3.303,00 €	3.707,00 €	4.525,00 €	4.929,00 €	5.158,00 €	5.562,00 €	6.380,00 €	6.684,00 €	7.013,00 €	7.417,00 €	

PRECIOS, EXW La Pobla de Vallbona

Estos precios son susceptibles a posibles cambios por el precio de las materias primas



Ctra. Casablanca, Km. 2 46185-La Pobla de Vallbona Tlf.962760112 Fax 96 1661679 mail: ventas@talleresjm.net web: www.talleresjm.net

**- PRICE LIST - TARIFA - Modelos Alutower 1400 torre móvil de aluminio
BASES 1400X(1800 Y 2400)**

ALUTOWER 1400X1800mm


Altura de la torre (mts)	2,20	2,90	4,00	4,70	5,80	6,50	7,60	8,30	9,40	10,10	11,20	11,90	13,00		
Altura de trabajo (mts)	3,10	3,70	4,60	5,50	6,40	7,30	8,20	9,10	10,00	10,90	11,80	12,70	13,60		
Altura de la última plataforma (mts)	1,10	1,70	2,60	3,50	4,40	5,30	6,20	7,10	8,00	8,90	9,80	10,70	11,60		
Descripción	Código	Unidades de componentes												PVP UNIDAD	
Mod. base torre c/ruedas 2,20x1,40 mts.	20929	1	1	1	1	1	1	1	1	1	1	1	1	1	1.265,00 €
Modulo torre 1,80X1,40 mts.	20930	0	0	1	1	2	2	3	3	4	4	5	5	6	687,00 €
Modulo final torre con barandilla 0,80 mts.	20931	0	1	0	1	0	1	0	1	0	1	0	1	0	567,00 €
Plataforma trabajo con puerta y rodapié	20812	1	1	1	1	1	1	1	1	1	1	1	1	1	570,00 €
Barandilla	20850	1	0	1	0	1	1	2	1	2	2	3	2	3	267,00 €
4 estabilizadores	20851	0	0	1	1	1	1	1	1	1	1	1	1	1	513,00 €
Plataforma fija sin puerta	20001	0	0	0	0	0	1	1	1	1	2	2	2	2	245,00 €
Peso total torre (kg)		107	114	149	156	174	202	221	228	247	274	293	300	319	
Precio total torre		2.102,00 €	2.402,00 €	3.302,00 €	3.602,00 €	3.989,00 €	4.801,00 €	5.188,00 €	5.488,00 €	5.875,00 €	6.687,00 €	7.074,00 €	7.374,00 €	7.761,00 €	

ALUTOWER 1400x2400 mm.

Altura de la torre (mts)	2,20	2,90	4,00	4,70	5,80	6,50	7,60	8,30	9,40	10,10	11,20	11,90	13,00		
Altura de trabajo (mts)	3,10	3,70	4,60	5,50	6,40	7,30	8,20	9,10	10,00	10,90	11,80	12,70	13,60		
Altura de la última plataforma (mts)	1,10	1,70	2,60	3,50	4,40	5,30	6,20	7,10	8,00	8,90	9,80	10,70	11,60		
Descripción	Código	Unidades de componentes												PVP UNIDAD	
Mod. base torre c/ruedas 2,20x1,40 mts.	20926	1	1	1	1	1	1	1	1	1	1	1	1	1	1.309,00 €
Modulo torre 1,80X1,40 mts.	20927	0	0	1	1	2	2	3	3	4	4	5	5	6	715,00 €
Modulo final torre con barandilla 0,80 mts.	20928	0	1	0	1	0	1	0	1	0	1	0	1	0	600,00 €
Plataforma trabajo con puerta y rodapié	20810	1	1	1	1	1	1	1	1	1	1	1	1	1	671,00 €
Barandilla	20849	1	0	1	0	1	1	2	1	2	2	3	2	3	316,00 €
4 estabilizadores	20851	0	0	1	1	1	1	1	1	1	1	1	1	1	513,00 €
Plataforma fija sin puerta	20002	0	0	0	0	0	1	1	1	1	2	2	2	2	273,00 €
Peso total torre (kg)		115	123	159	167	187	220	240	248	268	301	321	329	349	
Precio total torre		2.296,00 €	2.580,00 €	3.524,00 €	3.808,00 €	4.239,00 €	5.120,00 €	5.543,00 €	5.827,00 €	6.258,00 €	7.131,00 €	7.562,00 €	7.846,00 €	8.277,00 €	

Precios, EXW La Pobla de Vallbona

Estos precios son susceptibles a posibles cambios por el precio de las materias primas



CERRAMIENTOS