



TREBALL PER A 3 ANYS D'INFANTIL

SANTA ANA A CASA

Dilluns, dia 25 de maig

MATÈRIA	TASCA
<p>ASSEMBLEA</p>	<p>Rutines diàries: oratge, dia, mes, any. Diàleg: les tasques de casa.</p> <p>Aquesta setmana és l'última del mes de maig, aleshores treballarem al voltant d'aquest mes.</p> <p>Escoltarem una cançó apropiada per a la primavera i el mes de maig: "El jardí"</p> <p>Farem el dibuix del jardí que ens agradaria tindre a casa.</p>
<p>ENTUSIASMAT</p>	<p>Percepció visual: Fes un cercle en l'element que no forme part de cada habitació. Recordeu que hem d'escriure darrere de la fitxa el nostre nom i cognoms (qui puga).</p> 
<p>PSICOMOTRICITAT FINA</p>	 <p>Ajuda a les marietes a arribar fins a les flors. Pinta els dibuixos. Escriu darrere de la fitxa el teu nom i intenta escriure els cognoms</p>

Dimarts, dia 26 de maig

MATÈRIA	TASCA
<p>ASSEMBLEA</p>	<p>Rutines diàries: oratge, dia, mes, any. Diàleg: les tasques de casa. Anem a preparar el nostre cos per al festival de fi de curs. Per això a partir d'ara mourem el nostre cos . Escoltar i ballar la cançó: "El baile del sapito"</p>
<p>TREBALL D'ATENCIÓ</p>	<p>Ja treballem com els majors: jugarem amb “el sudoku”. El sudoku és un passatemps saludable i potencia l'estimulació cognitiva, ja que quan els xiquets juguen el seu cervell està treballant tot el temps. Retalla i pega en la casella corresponent.</p> <div data-bbox="555 853 1066 1290" data-label="Image"> </div> <div data-bbox="528 1294 1093 1346" data-label="Text"> <p>Actividades de Enfants i Primària</p> </div> <div data-bbox="555 1368 1066 1480" data-label="Image"> </div>
<p>ANGLÈS</p>	<p>Repassem els números - NUMBERS</p> <div data-bbox="493 1556 884 2027" data-label="Image"> </div> <ol style="list-style-type: none"> 1. VIDEO: count to 10 2. Activitat. Comptem utilitzant, cigrons, mongetes, o el que trobeu per casa. Material: glaçonera o caixa d'ous i unes pinces.


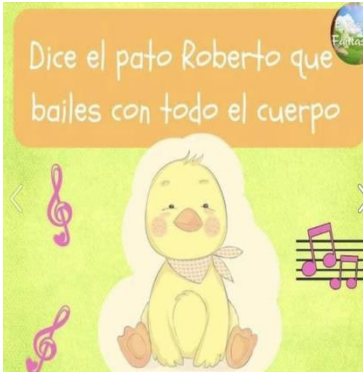


Dimecres, dia 27 de maig

MATÈRIA	TASCA
<p>ASSEMBLEA</p>	<p>Rutines diàries: oratge, dia, mes, any. Diàleg: les tasques de casa. Anem a treballar les rimes amb el nostre cos. Si voleu podeu posar aquesta música de relaxació de fons. Música de relaxació</p> <div style="display: flex; justify-content: space-around;"> <div data-bbox="486 510 927 972"> </div> <div data-bbox="959 510 1350 972"> </div> </div>
<p>ANGLÈS</p>	<p>CUT AND PASTE Treballem les formes geomètriques que ja coneixem. Introduïm algunes noves. VIDEO: Song ENLLAÇ de la fitxa: shapes3</p>
<p>PSICOMOTRICITAT FINA (Sèries de colors)</p>	<div style="display: flex;"> <div data-bbox="478 1361 949 1960" style="flex: 1;"> </div> <div data-bbox="970 1451 1385 1657" style="flex: 1; padding-left: 20px;"> <p>Pintarem els cercles seguint la sèrie de colors: verd-roig-blau, gris-groc-rosa, verd-verd-rosa, groc-blau-blau.</p> </div> </div>

Dijous, dia 28 de maig

MATÈRIA	TASCA
<p>ASSEMBLEA</p>	<p>Rutines diàries: oratge, dia, mes, any. Diàleg: les tasques de casa. Anem a treballar les rimas amb el nostre cos. Si voleu podeu posar aquesta música de relaxació de fons.</p> <div data-bbox="486 539 810 909"> </div> <div data-bbox="1066 349 1401 719"> </div> <p>Música de relaxació</p>
<p>ENTUSIASMAT</p>	<p>Numeració: Repassa els números puntejats, traça'ls i relaciona'ls amb el conjunt d'estreles corresponent</p> <div data-bbox="478 981 861 1411"> </div>
<p>PSICOMOTRICITAT GROSSA</p>	<p>PESCAR AMB ELS PEUS!!! Ja ha arribat la calor, per això gaudirem amb jocs d'aigua. Una "safa" amb aigua i un altra sense aigua. En la que hi ha aigua tirem unes boles de plàstic. Sentats en una cadira intentem traure les boles amb els peus.</p> <div data-bbox="475 1505 865 1973"> </div>

Divendres, dia 29 de maig

MATÈRIA	TASCA
<p>ASSEMBLEA</p>	<p>Rutines diàries: oratge, dia, mes, any. Diàleg: les tasques de casa. Anem a treballar les rimes amb el nostre cos. Si voleu podeu posar aquesta música de relaxació de fons. Música de relaxació</p> <div style="display: flex; justify-content: space-around;">   </div>
<p>PSICOMOTRICITAT FINA</p>	<p>Hui treballarem i jugarem amb plastilina. Farem les següents figures, tres insectes (bitxets) de la primavera: una eruga, una marieta i una abella. Prepararem les peces que ens fan falta per a la figura i després la muntarem. Per exemple per a fer l'eruga comptarem les boletes que hem de preparar, les farem, la primera la del cap és la més gran i la última és més menuda... Segur que us quedaran molt bé!</p> 
<p>TREBALL DEL DIA</p>	<p>Retallem per la línia de punts, seguint l'ordre dels números, Peguem en la part de dalt del full i després pintem el dibuix. Si us ha sigut fàcil darrere del full escriurem el nostre nom, cognoms i els números de l'1 al 5.</p> 

RECORDEU TOTS ELS DIES FER LA RUTINA DEL CONTE ABANS DE DORMIR.

RECORDEU QUE PODEU CONTACTAR AMB MI MITJANÇANT AL MEU CORREU
monica@cdstana.com

Salutacions i molts ànims!!