




TREBALL PER A TRES ANYS


SANTA ANA A CASA

Dimarts dia 21 d'abril


MATÈRIA	TASCA
ASSEMBLEA	Recordem i parlem tot el que hem fet aquestes vacances de Pasqua amb la família. Fem un dibuix.
PSICOMOTRICITAT FINA	<p>Material: la tapa d'una caixa de sabates, sal fina . Posem la sal a la tapa i ja podem començar a jugar. Farem patrons senzills de línies. També poden fer el seu nom, si el saben fer.</p>  
ANGLÈS	<p>Continuem treballant els animals. Aquesta setmana aprenem els animals que podem trobar en una granja.</p> <p>Cantem una cançó: Old MacDonald Had A Farm</p> <p>Activitat: Uneix cada animal amb la seua silueta.</p> <p>Enllaç: farm animals</p>

Dimecres, dia 22 d'abril

MATÈRIA	TASCA
ASSEMBLEA	Rutines diàries : oratge, dia, mes, any. Diàleg: quines són les tasques de casa?
ANGLÈS	<p>Activitat 2. CRAFTING - Build a chicken</p> <p>ENLLAÇ: chicken</p> 

<p>TREBALL DEL DIA</p>	<p>Envoltem el número 2 de color verd i el número 5 de color groc. Escrivim el nostre nom darrere del full.</p> 
-------------------------------	--

Dijous, dia _23_ d'abril

MATÈRIA	TASCA
<p>ASSEMBLEA</p>	<p>Rutines diàries : oratge, dia, mes, any. Ara farem el “conteo ” dels números del 0 al 10 i del 10 al 0 (recordeu que ho farem en castellà com el vídeo que us vaig explicar)</p>
<p>ENTUSIASMAT</p>	<p>Dibuja una nube al lado de la avioneta y una pelota al lado del perro.</p> 
<p>PSICOMOTRICITAT , MEMÒRIA I ATENCIÓ.</p>	<p>En una bossa hi ha diferents objectes que els xiquets/etes poden palpar sense mirar (tisores, llapis, pilota, nina, cotxe...), després en traiem un i ells han d'endevinar quin objecte falta.</p>

Divendres, dia 24 d'abril

MATÈRIA	TASCA
ASSEMBLEA	<p>Cançó de les vocals . Rutines diàries : oratge, dia, mes, any. Diàleg sobre les tasques de casa</p>
TREBALL DEL DIA	<p>Fem formes geomètriques (quadrat, rectangle, cercle, triangle) amb xicotets objectes o aliments (botonets, fitxes de parxís, llentilles, cigrons, pedretes...) No cal pegar-los. Teniu una plantilla per si voleu imprimir-la i treballar damunt d'ella, copiar-la o guiar-vos.</p> 
HORA DEL CONTE	<p>Conte de la rateta presumida Vorem el conte de la rateta presumida i direm quin personatge és el que més ens agrada.</p>

RECORDEU TOTS ELS DIES FER LA RUTINA DEL CONTE ABANS DE DORMIR

RECORDEU QUE PODEU CONTACTAR AMB MI MITJANÇANT EDVOICE I AL MEU CORREU monica@cdstana.com

Salutacions i molts ànims!!