




## TREBALL PER A 4a D'INFANTIL

### SANTA ANA A CASA


Dilluns dia 5 de maig

MATÈRIA	TASCA
	Festa Consell Escolar Municipal


Dimarts dia 6 de maig

MATÈRIA	TASCA
ASSEMBLEA	Rutines del dia: oratge, dia, mes, any, estació de l'any. Diàleg al voltant de les tasques del dia. Canción: <a href="#">Hola! Saludo</a> .
MATEMÀTIQUES	Haz colecciones de 4,5,6 objetos que tengan relación entre ellos. También puedes hacer la ficha siguiente: <a href="#">colecciones</a> . Relaciona la parte del animal con su animal completo: <a href="#">ficha</a> .
ANGLÈS	<p>Video: <a href="#">Textures2</a> Continuem treballant les textures. <b>VOCABULARY:</b> SOFT/ SUAVE SMOOTH/ LISO ROUGH/ ÀSPERO <b>Activity.</b> Ahora ya podemos salir al exterior. Vamos a buscar texturas i trabajaremos la tècnica de <b>rubbing</b>. <b>Material:</b> coged folios en blanco y lápices de colores.</p>  <p><b>tree bark rubbings</b></p>  <p>THE ART &amp; SCIENCE OF <b>Leaf Rubbings</b></p> 

**Dimecres, dia 7 de maig**

MATÈRIA	TASCA
<b>ASSEMBLEA</b>	Rutines del dia: oratge, dia, mes, any, estació de l'any. Diàleg al voltant de les tasques del dia. Canción: Si estás <a href="#">feliz!</a>
<b>LECTOESCRITURA</b>	 Amb una safata (bandeja) posa molta sal i intenta fer lletres amb el dit. Fes amb aquesta fitxa el traç de la <a href="#">lletra o</a> minúscula.
<b>TREBALL DEL DIA</b>	Proposta d' <a href="#">Educació via</a> l des de La DGT per a Infantil. Farem una <a href="#">fitxa</a> : observarem els tres models de mitjans de transport que apareixen i després dibuixarem el que li falta a cadascuna de les figures incompletes.

**Dijous, dia 8 de maig**

MATÈRIA	TASCA
<b>ASSEMBLEA</b>	Rutines del dia: oratge, dia, mes, any, estació de l'any. Diàleg al voltant de les tasques del dia. Canción para <a href="#">moverse</a> . Cantajuego.
<b>MATEMÀTIQUES</b>	Busca por tu casa objetos que tengan forma de cuadrado, rectángulo, círculo y triángulo. ¿Has encontrado muchos o pocos? Ahora puedes hacer la siguiente <a href="#">ficha</a> siguiendo las instrucciones.
<b>ANGLÈS</b>	Ver el vídeo: <a href="#">Pepa Pig Soft Play Activity</a> (con ayuda de un adulto): Vamos a crear algo muy <b>SOFT</b> and <b>SPONGY</b> . RETO: <a href="#">SPONGY CAKE-VOLCAN</a> <b>9 ingredientes:</b> <ul style="list-style-type: none"> <li>• 3 huevos</li> <li>• 2 cucharadas de mantequilla + 150g a temperatura ambiente</li> <li>• 1 taza de azúcar</li> <li>• 1 taza de leche</li> <li>• 2 tazas de harina</li> <li>• 1 cucharada de levadura química</li> <li>• 1 lata de leche condensada</li> <li>• 100 g de crema de leche</li> <li>• 3/4 taza de leche en polvo + 1/2 taza</li> </ul> 

## Divendres, dia 9 de maig

MATÈRIA	TASCA
<b>ASSEMBLEA</b>	Rutines del dia: oratge, dia, mes, any, estació de l'any. Diàleg al voltant de les tasques del dia. Canción: ¡ <a href="#">Buenos días!</a> Documental: <a href="#">Hogar</a> dulce hogar!. Aventures de Narigota.
<b>LECTOESCRITURA</b>	Observa amb atenció els animallets que hi apareixen i el seu nom, després busca en el tauler de la <a href="#">sopa de lletres</a> el seu nom i encercla la paraula.
<b>PLÀSTICA</b>	Instrument musical: Per a realitzar aquest instrument, necessites al voltant de 25 palletes de colors de refresc. També et farà falta cinta adhesiva transparent. El millor és estendre la cinta adhesiva sobre la taula per tot l'ample que vulgues que tinga la flauta. Després, col·loca les palletes l'una després de l'altra, exercint una mica de pressió perquè es peguen bé. A continuació, posa la cinta adhesiva de l'altre costat, sempre pressionant una mica. Finalment, enrotlla tot amb la cinta. 

<b>TOTS ELS DIES FARAN L' HORA DE LECTURA CONTE DIÀRIA.</b>
---

**RECORDEU QUE PODEU CONTACTAR AMB MI MITJANÇANT EL MEU CORREU ELECTRÒNIC.**

[rosa@cdstana.com](mailto:rosa@cdstana.com)

Salutacions!!