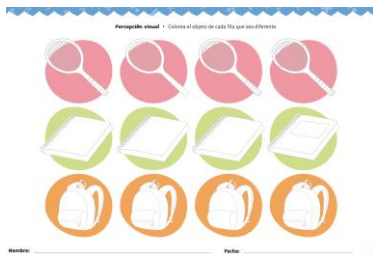


TREBALL PER A 3 ANYS D'INFANTIL

SANTA ANA A CASA



Dilluns dia 6 d'abril

MATÈRIA	TASCA
ASSEMBLEA	Rutines diàries: oratge, dia, mes, any... Diàleg de les tasques de casa
ENTUSIASMAT	
MÚSICA	Cançó de les vocals . Escoltem la cançó. Escrivim el nostre nom i encerblem cada vocal amb un color diferent.

Dimarts dia 7 d'abril

MATÈRIA	TASCA
ASSEMBLEA	Rutines diàries: dibuixem l'oratge. Repassem els mesos de l'any: Gener, febrer març i abril. (Fem una palmada per a cada mes. Comptem en quin mes estem i fem 4 palmes)
PSICOMOTRICITAT FINA	Farem un talleret de cuina seguint una sèrie: agafarem una rodanxa de plàtan, una rodanxa de maduixa, escamparem "nocilla", una rodanxa de plàtan, una rodanxa de maduixa, escamparem "nocilla"... Podem fer uns més alts i altres més baixets (alt-baix). 
ANGLÈS	<p>LISTENING: PETS (30 min) → Presentació + àudio</p> <p>Classe sobre mascotes.</p> <p>Veure la presentació dels animals i escoltar els diferents sons.</p> <p>Dins de la presentació es troba la primera activitat. L'alumne/a ha de clicar sobre l'animal que produeix aquest so.</p> <p>Activitat 2. Dibuixar la teva mascota o la que t'agradaria tenir.</p> <p>ENLLAÇ: Plantilla dibuix mascota</p> 



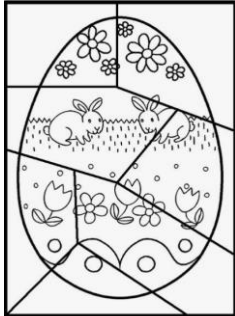
Dimecres, dia 8 d'abril

MATÈRIA	TASCA
<p>ANGLÈS</p>	<p>Veure el vídeo sobre mascotes: I HAVE A PET de YouTube</p> <p>Després farem la següent activitat:</p> <p>ENLLAÇ: ovella fitxa</p> <p>Prepararem una bossa de esclafites per enganxar a l'ovella com si fos la llana. Després fem una foto per enviar-la per correu electrònic a la següent adreça: xavi@cdstana.com</p> 
<p>TREBALL DEL DIA</p>	<p>Pintem el dibuix copiant el model de les figures geomètriques.</p> 
<p>PSICOMOTRICITAT GROSSA</p>	<p>Fem un recorregut a terra marcant una eixida i una arribada. Amb l'ajuda d'una palleta i una llentilla, cigró o boleta que no pese, anirem bufant fins a arribar a la meta.</p> 

PROPOSTES DE RECURSOS PER A SETMANA SANTA

Vos adjuntem tot un seguit de recursos per si vos resulten útils per a este període de vacances. Són activitats interactives i divertides, per a distreure's. Algunes per a jugar de manera online o en família, i al mateix temps aprendre.

A més, què tal si creem un ambient en les nostres cases que ens resulte agradable i divertit per a estos dies? Vos proposem, si voleu, decorar les vostres cases amb adorns que pugueu crear vosaltres mateixos, dins de les vostres possibilitats i amb materials dels què pugueu disposar (cartolines, fulls per dibuixar i pintar, paper de regal, cordills, cintes, fils, cotó-en-pèl, globus, plantes, pals xicotets, rametes...) Podeu elaborar garlandes, corones de pasqua per a la porta, adorns (penjolls per a les habitacions, finestres, centres de taula...) Podeu veure algunes idees a l'enllaç. Ànim, segur que ens divertirem fent alguns preparatius i quedarán molt bé! [IDEES](#)

MATÈRIA	TASCA
ASSEMBLEA	Avui l'assemblea serà diferent : COMENCEM les vacances de Pasqua . Totes aquestes activitats són voluntàries. Aquest any la Pasqua és ESPECIAL , però hem d'intentar gaudir de manera diferent i amb la família. BONES PASQÜES A TOTS!!!!!!!
	Repassem els cercles del conillet amb retolador. 
	Decorem diferents ous i li passem una corda per a fer una "guirnalda". Després la posarem al balcó i ens menjarem la mona de Pasqua escoltant les cançonetes(Farem el berenar de la mona al nostre balcó)
	Cançons populars infantils de Pasqua Pintem l'ou de Pasqua amb molts colors . Retallem per les línies i així fem el nostre puzzle particular. 

		<p>Ens pintem els peus amb pintura per poder fer carlotes o ens fem una foto de nosaltres per a fer-nos de conillet de Pasqua.</p>
	<p>Agafem una creïlla, la partim per la meitat i fem uns talls amb els dibuixos lineals per a estampar i formar ous de Pasqua.</p>	
		<p>Agafem paper del wc, pintem els bordes de blanc, després estampem i fem un conillet. Li decorem la careta amb uns ulls i boqueta.</p>

RECORDEU TOTS ELS DIES, FER LA RUTINA DEL CONTE ABANS DE DORMIR

RECORDEU QUE PODEU CONTACTAR AMB MI MITJANÇANT EDVOICE I AL MEU CORREU
monica@cdstana.com

Salutacions i molts ànims!!