


TREBALL PER A 3 anys D'INFANTIL

SANTA ANA A CASA


Dilluns dia 27 d'abril

MATÈRIA	TASCA
ASSEMBLEA	Rutines diàries: oratge, dia, mes, any. Diàleg tasques de casa. Si hem d'eixir de casa, repassem les normes per tal de fer una eixida controlada (llavar-se les mans abans i després d'eixir de casa, mantindre la distància de seguretat...)
ENTUSIASMAT	<div style="display: flex; align-items: center;">  <div style="margin-left: 20px;"> <p>Busca y rodea el número cinco.</p> </div> </div>
MÚSICA	Música de relaxació .Escoltem música de relaxació i ballem o dibuixem en un full lliurement escoltant aquesta música

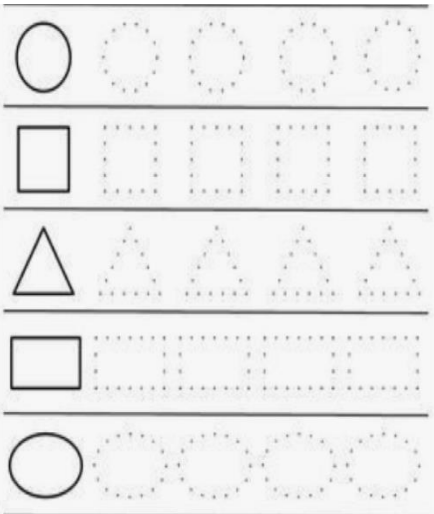
Dimarts dia 28 d'abril

MATÈRIA	TASCA
ASSEMBLEA	Rutines diàries: oratge, dia, mes, any. Diàleg tasques de casa. Si hem d'eixir de casa, repassem les normes per tal de fer una eixida controlada (llavar-se les mans abans i després d'eixir de casa, mantindre la distància de seguretat...)
PSICOMOTRICITAT FINA	<div style="display: flex; align-items: center;">  <div style="margin-left: 20px;"> <p>Agafarem rotllos de paper wc i dibuixarem diferents cares (contenta, trista, enfadada...) amb un número de l'1 al 5 com es veu a la imatge. Jugarem a fer cares l'adult i el xiquet i anirem posant les pinces segons la cara que anem fent.</p> </div> </div>
ANGLÈS	<p>Treballem un altra forma geomètrica: el diamant / diamond</p> <ol style="list-style-type: none"> Vore el vídeo: find the diamond Opció a: fitxa (Entenc que no tots disposeu de impressora a casa). Enllaç: diamonds Opció b. Busquem per casa objectes que tinguen forma de diamant o paregut.

Dimecres, dia 29 d'abril

MATÈRIA	TASCA
ASSEMBLEA	Rutines diàries: oratge, dia, mes, any. Diàleg tasques de casa. Si hem d'eixir de casa, repassem les normes per tal de fer una eixida controlada (llavar-se les mans abans i després d'eixir de casa, mantindre la distància de seguretat...)
ANGLÈS	Sing a song! 1. Cantem una cançó: shapes song 2. Activitat: Treballem les formes geomètriques que ja coneixem. Fitxa. Enllaç: trace shapes 3. Juguem a endevinar parelles . Pintem les formes de les formes que coneguem. La parella sempre del mateix color. Després retallem i ¡A jugar! Plantilla, enllaç: shapes game
PSICOMOTRICITAT GROSSA	 <p>Dibuixarem en el sòl una línia i els xiquets aniran rodant (com una mandonguilla).</p>

Dijous, dia 30 d'abril

MATÈRIA	TASCA
ASSEMBLEA	Rutines diàries: oratge, dia, mes, any. Diàleg: tasques de casa. Si hem d'eixir de casa repassem les normes per tal de fer una eixida controlada (llavar-se les mans abans i després d'eixir de casa, mantindre la distància de seguretat...)
TREBALL DEL DIA	 <p>Repassem les formes geomètriques i direm el seu nom (cercle, quadrat, triangle, rectangle i oval)</p>

PSICOMOTRICITAT GROSSA	Material : pilota i coixí quadrat (sofà). Agafarem un coixí i posarem una pilota damunt. Amb la pilota en equilibri hauran de fer un recorregut determinat. Si la pilota cau hauran de tornar a començar. Ànim i a gaudir molt de l'activitat.
-----------------------------------	---

Divendres, dia 1 de maig

MATÈRIA	TASCA
	FESTIU: DIA DEL TREBALLADOR

RECORDEU TOTS ELS DIES FER LA RUTINA DEL CONTE ABANS DE DORMIR.

PODEU CONTACTAR AMB MI MITJANÇANT EL MEU CORREU.

monica@cdstana.com

Salutacions!