




TREBALL PER A 3 ANYS D'INFANTIL

SANTA ANA A CASA

Dilluns, dia 1 de juny

MATÈRIA	TASCA
ASSEMBLEA	<p>Rutines diàries: oratge, dia, mes, any. Normes d'eixida al carrer.</p> <p>Diàleg de les tasques de casa. Avui comencen el mes, aleshores anem a comptar amb els dits quin mes es (1-2-3-4-5-6). Anomenem els mesos: Gener- febrer- març- abril- maig i...juny.</p>
ENTUSIASMAT	<p>Raonament lògic: Relaciona les estrelles de l'esquerra amb les de la dreta que siguen iguals. Si teniu ganes escriviu baix de cada estrella el seu número (1-2-3-4-5). Recordeu escriure darrere de la fitxa el nom i cognom.</p> 
TREBALL DEL DIA	<p>Anem a divertir-nos bufant!!! Agafarem la fitxa model que tenim del xiquet sense pèl i una caixa d'aquarel·les. L'activitat consisteix en posar una mica d'aquarel·la en el foli i bufar ben fort per a fer-li el pèl divertit. Vinga ànim segur que us queda súper bonic.</p>  

Dimarts, dia 2 de juny

MATÈRIA	TASCA
ASSEMBLEA	<p>Rutines diàries: oratge, dia, mes, any. Normes d'eixida al carrer.</p> <p>Diàleg de les tasques de casa. Intentarem ajudar en les tasques de casa. Tenim de temps tota la setmana per fer una</p>

foto realitzant alguna tasca de casa i enviar-la a la tutora (fent el llit, parant taula, arreglant l'habitació).

Pintarem la fitxa de la dita del mes i direm la dita.

DITA DEL MES

JUNY


AL JUNY,
L'ESTIU
NO ÉS LLUNY.



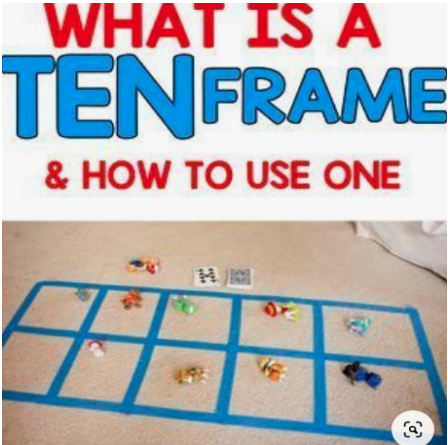

Busca la papallona entre els lloros i fes-li un cercle. Recorda escriure darrere de la fitxa el nom i cognoms.

**TREBALL
D'ATENCIÓ**




ANGLÈS	<p>READING TIME!</p> <p>Enllaç eBook: My shadow</p> <p>Dibuixem ombres en un full blanc. A veure si podem traçar amb llapis la silueta de la joguina o objecte que volem dibuixar.</p> <p>Exemple:</p>	
--------	---	--

Dimecres, dia 3 de juny

MATÈRIA	TASCA
ASSEMBLEA	<p>Rutines diàries: oratge, dia, mes, any. Normes d'eixida al carrer. Diàleg de les tasques de casa. Dir la dita del mes de juny. Intentarem ajudar en les tasques de casa. Tenim de temps tota la setmana per fer una foto realitzant alguna tasca de casa i enviar-la a la tutora (fent el llit, parant taula, arreglant l'habitació)</p>
ANGLÈS	<p>Sing a song: count to 10</p> <p>Activity: Contem objectes. Busca per casa 10 objectes i fica'ls en els requadres. <i>IN ENGLISH PLEASE!</i></p> <div style="text-align: center;">  </div>
PSICOMOTRICITAT FINA	<div style="text-align: center;">  </div> <p>Pinta , retalla i munta el dibuix. No oblidés posar el teu nom i cognoms.</p>

Dijous, dia 4 de juny

MATÈRIA	TASCA
ASSEMBLEA	<p>Rutines diàries: oratge, dia, mes, any. Normes d'eixida al carrer. Diàleg de les tasques de casa. Intentarem ajudar en les tasques de casa. Tenim de temps tota la setmana per fer una foto realitzant alguna tasca de casa i enviar-la a la tutora (fent el llit, parant taula, arreglant l'habitació). Dir la dita del mes de juny.</p>
ENTUSIASMAT	<p>Problemas orales</p> <ol style="list-style-type: none"> 1. Si tengo tres pines y te doy uno, ¿cuántos pines me quedan? 2 pines. 2. Si has ganado dos carreras y yo una, ¿quién ha ganado más carreras? TÚ. 3. Si tengo cuatro rosquillas y me como una, ¿cuántas me quedan? 3 rosquillas. <p>Avui comencem la classe amb problemes orals. Després de fer el problemes comptarem amb els dits. Comencem del 0 fins al 10 i quan acabem del 10 al 0 (ho faran amb els dits, ells ja saben com funciona).</p> <p>Orientación espacial:</p> <div data-bbox="491 1115 1409 1350" style="background-color: #f0f0f0; padding: 10px;"> <p>Actividades manipulativas</p> <p>Para esta actividad necesitamos tres animales de juguete. Decimos a los alumnos que están en la sala de espera del veterinario y que los deben ordenar para saber quién entra primero; quién, segundo y quién, tercero. Los alumnos forman grupos de cinco y los ordenan. Cuando acaben deben describir en qué posición está cada animal.</p> </div>
PSICOMOTRICITA T GROSSA I FINA.	<p>Fem siluetes de les seves mans i dels seus peus (poden retallar ells o utilitzar el punxó). Una vegada acabades, les posen a terra i fem un recorregut.</p> 

Divendres, dia 5 de juny

MATÈRIA	TASCA
ASSEMBLEA	Rutines diàries: oratge, dia, mes, any. Normes d'eixida al carrer. Diàleg de les tasques de casa. Intentarem ajudar en les tasques de casa. Tenim de temps tota la setmana per fer una foto realitzant alguna tasca de casa i enviar-la a la tutora (fent el llit, parant taula, arreglant l'habitació) Dir la dita del mes de juny.
TREBALL DEL DIA	Anem a fer-li la closca a la tortuga de la fitxa . Pintarem el dibuix, també pintarem les quatre tires, les retallarem i les pegarem doblant per la línia dels punts formant la closca com veieu al dibuix (si teniu paper de colors i voleu podeu retallar-les copiant les mesures)
CONTE	<p style="text-align: center;">Conte de l'elefant Elmer</p> <p>Matí de cinema: Ja és divendres, ho celebrem mirant el conte de l'elefant Elmer i menjant amb la família un paquet "d'esclafites"</p>



RECORDEU TOTS ELS DIES FER LA RUTINA DEL CONTE ABANS DE DORMIR.

RECORDEU QUE PODEU CONTACTAR AMB MI MITJANÇANT EL MEU CORREU

monica@cdstana.com

Salutacions i molts ànims!!