


Die Kirchbergschule zeitung

Schuljahr 2021/ 2022



Thema:
Die Kirchbergschule



Hallo,

wir machen Schülerzeitung seit diesem Schuljahr in Kirchbergschule. Eine Schülerzeitung ist eine Zeitung über die Schule. Wir haben ganz viele Ausflüge gemacht, leckere Rezepte kennengelernt und tolle Erfahrungen gemacht. Das wollen wir euch mal zeigen.

Wir sind Schüler aus der Klasse G3, G4 und M1 und sind zwischen acht und zwölf Jahre alt. Man konnte sich für die AG anmelden. Und wir sind in der AG und es macht echt Spaß.

Wir sind oft am Computer und arbeiten und schreiben da etwas, was wir gelernt oder erlebt haben.

Schaut doch mal rein.

Liebe Grüße

Eure Schülerzeitung

Inhalt

Das sind wir – Die Redaktion der Kirchbergschul – Zeitung

Die Kirchbergschule

Das schönste Deckblatt für die Schülerzeitung

Ausflug in die Kletterhallt

Ausflug ins Kloster Lorsch

Corona in der Schule

Das Theaterprojekt der FSG 3

Die Bundesjugendspiele

Rezept – die Apfeltaschen

Rezept - Kinderpunsch

Neues aus dem Werken

Arbeitslehre – Textiles Gestalten

Die Weihnachtswanderung im Dezember

Das sind wir – Die Redaktion der Kirchbergschul- Zeitung

Ich heiße J.

Ich bin 10 Jahre alt.

Ich gehe in die Klasse von Herr Hund.

Mein Hobby Fußball spielen, Fahrrad und zocken.

Ich esse gerne Döner.



Ich haise M.

Ich bin 9 Jahre alt.

Ich gehe in di 3 Klasse.

Maine Hopis sind Farat Farn unt mit maina

Katze schpilen und Juggen gehen.

Schlafen macht auch spaß.


Hallo, ich heise M.

Ich bin 11 Jahre alt.

Meine Hobbys sind malen, zeichnen.

Ich Esse Pizza, Pommes und Eis.

Ich bin in der 5. Klasse, der M1 und meine Lehrerin ist Frau Rößner.



Ich heise M.

Meine Hobbies sindt Farad faren, meinen Hund gassi führen.

Ich esse gerne Hühnerragout, Pizza, Pommes und Nuggets.

Ich bin 12 Jahre alt.

Ich gehe in die Klasse von Frau Rößner.

Ich heiße E. und bin 9 Jahre alt.

Meine Hobbis sind Schlagzeug und Fotografieren.

Ich mach auch Kampfsport.

Ich gehe zu Frau Reiz in die 3. Klasse



Ich heiße S.

Meine Hobbis sind Tiere, Haustiere und Katzen.

Mein Lieblingsessen Pizza, Pommes und Nuggets.

Ich gehe in die 5. Klasse zu Frau Rößner.

Ich heiße L.

Ich bin 10 Jahre alt.

Ich gehe in die Klasse M1.

Mein Hobby ist Reiten und rennen.

Ich esse gerne MC- Donald- Essen und Eis.

Meine Lieblingsfächer sind Mathe, Bio und Lesen.

Meine Klassenlehrerin ist Frau Rößner.



Ich heiße M.


Ich bin 9 Jahre alt.

Schlagzeug und Fotos machen mir Spaß.

Das sind meine Hobbies.

Ich gehe übrigens in die 3. Klasse zu Frau Reiz.

Ich heiße A.,
ich gehe auch in die 5. Klasse zu Frau Rößner.
Ich freue mich, nun auch in der SchülerzeitungsAG
zu sein.



Hallo,
mein Name ist Frau Michel.
Ich bin Referendarin an der Kirchbergschule und
freue mich, die Schülerzeitungs- AG leiten zu
dürfen. Normalerweise bin ich bei den ganz Kleinen,
der G1/2 und unterrichte dort Sachunterricht.
Aber auch in der G4 bin ich täglich und unterrichte
dort Deutsch.



So, und das sind wir!

Die Kirchbergschule

Die Kirchbergschule ist toll.

Die Lehrer sind sehr nett.

Der Schulhof ist groß und schön.

Wir haben einen Fußballplatz mit Basketballkörben, einen
Ruhegarten und eine Kletterwand.

Auch eine Rutsche und einen kleinen Spielplatz haben wir.

Es gibt unterschiedliche Klassen.

Die Kirchbergschule ist eine Förderschule und eine Grundschule.

Es gibt eine Grundschule mit den Klassen 1,2,3 und 4.

Es gibt auch eine Förderschule mit den Klassen 1/ 2, 3,4,M1,M2,
BO1,BO2,BO3,BO4.

Es gibt viele AGs . Die Werken – AG, die Schülerzeitung – AG, die
Fußball – AG und noch ganz viele mehr AGs.

Mittags gibt es immer ein Mittagessen.

Unsere Schulleiterin ist Frau Ganzert.

Der Schulleiter, ist Herr Wendeborg. Sie werden auch Rektoren
genannt.

Die Sekretärin heißt Frau Elett. Sie gibt uns Pflaster, wenn wir uns mal
verletzen.

Wir haben im Moment 4 Referendare.

Sie heißen: Herr Vogel, Frau Michel, Frau Schalk und Frau Müller

Das schönste Deckblatt für die Schülerzeitung

Angedacht war eigentlich ein Malwettbewerb der Schule, um ein Deckblatt für unsere Schülerzeitung entstehen zu lassen.


Dennoch rannte uns die Zeit weg und wir mussten neu überlegen.

Innerhalb unserer „Schülerzeitungsredaktion“ einigten wir uns darauf, dass jeder der Schülerzeitungs -AG selbstständig ein Bild malt und daraus dann „das“ ausgewählt wird, was auf das Deckblatt soll.

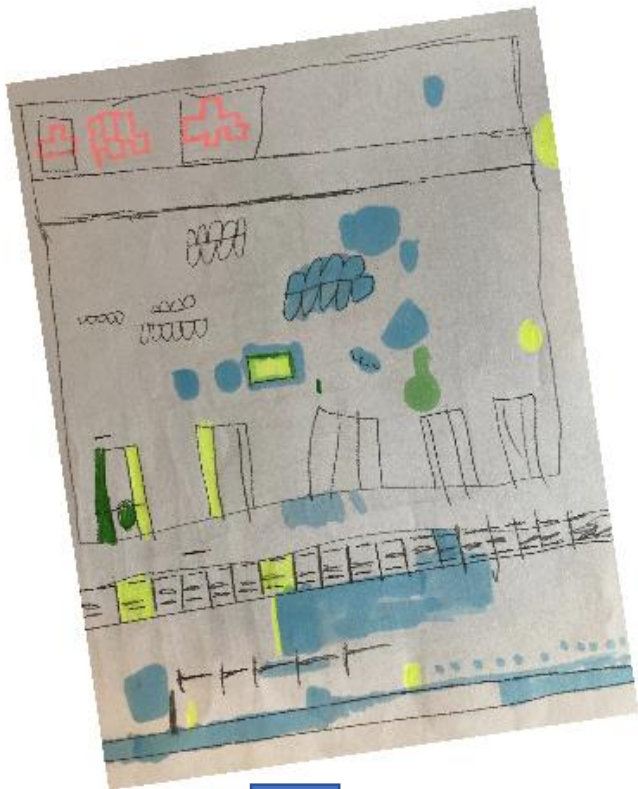
Aber alle anderen Bilder sollen natürlich auch gesehen werden, daher sind nun alle anderen Bilder hier aufgezeigt, die auch alle sehr schön geworden sind.



E




M




M



S



M [redacted]



A [redacted]



M [redacted]



J [redacted] (Unterstützung von
N [redacted])

Ausflug in die Kletterhalle im Dezember 2021

Wir, die M1 und die M2 waren als Klasse in der Kletterhalle bis 11:30 Uhr dort.

Mit dem Bus sind wir in die Kletterhalle gebracht worden. Wir haben einen Klettergurt angehabt.

Wir wurden von unten gesichert.

Von unten. Wenn wir runter wollten mussten wir sagen.



Wir haben eine Domino Stat gebaut und sind einen hohen Stamm hochgeklettert.

Zum Schluss durften wir eine Seilbahn fahren.

Um 11.30 Uhr wurden wir wieder abgeholt und sind mit dem Bus zur Bushaltestelle gefahren. Dann sind wir ausgestiegen und sind dann zur Schule gelaufen.

Es war sehr schön und hat Spaß gemacht.

Ausflug ins Kloster Lorsch

Am Mittwoch, den 7.12.2021 machte die Schildkrötenklasse G1 der Kirchbergschule einen Ausflug ins Kloster Lorsch.

Wir sind morgens früh mit em Bus nach Lorsch gefahren.

Anschließend mussten wir zu Fuß zum Klosster Laufen.

Dort Wurden wir schon von einer lieben Frau erwartet.

Wir haben eine Führung gemacht und viel über das Kloster gelernt.

Anschließend haben wir getöfert. Wir haben unsere Kunstwerke mit dem Bus zur Schule mitgenommen.

Dort mussten sie dann ganz lange trocken, bis man es in den Brennofen packen konnte.

Es war ein kalter aber sehr schöner Ausflug.



Corona in der Schule

Hallo wir sind M. und M.

Wir wollen über Corona schreiben.

Die ganze Schule muss die Maske tragen und die Lehrer auch. Es ist blöd, weil man durch die Maske kaum atmen kann. Manchmal sieht man auch durch die Brille nichts, wenn man die Maske trägt, das ist blöd.

Auch müssen wir uns oft testen, mindestens 3 mal in der Woche, das ist auch blöd und dauert immer so lange.

Die Fenster müssen wir auch immer aufmachen, und dann ist es so kalt. Dann ist es gut, eine Maske aufzuhaben, das der Mund nicht friert. Aber immer lüften ist auch nicht schön. Um zu wissen ob man lüften muss, haben wir so ein Teil, ein CO₂ Messgerät. Das ändert die Farbe, wenn die Luft schlecht ist.

Aber schaut mal, was wir für Masken so haben.



Es gibt sogar Weihnachtsmasken, die habe ich noch nie gesehen.

das Theaterprojekt der FSG 3

Die Klasse 3 der Förderschule hatte ein Theater Projekt im November und Dezember. Insgesamt drei Mal war ein Schauspieler da und besuchte die Klasse. Das war im November und Dezember. Am Anfang war es echt spannend, da ein echter Schauspieler da war. Wir waren total aufgeregt.

Wir haben verschiedene Spiele und Übungen gespielt. Ein Spiel heißt, Komm Mit Lauf Weg.

Wir stellten uns in einen Kreis. Ein Kind beginnt. Es geht um den Kreis herum. Dann tippt es ein anderes Kind an und ruft, Komm mit.

Nun rennen beide ganz schnell um den Kreis und wollen die freie Lücke erreichen, in der das eine Kind stand. Der eine, der die Lücke erst spät erreicht, muss dann ein anderes Kind antippen. So geht das Spiel weiter.

Auch haben wir geschauspielert. Es war toll.

Dann haben wir Polizei und Dieb gespielt. Und das JA Spiel. Das war toll.

Man stellt sich in einen Kreis. Einer fängt an und sagt Ja.

Der nächste wiederholt das Ja und verändert die Betonung. Und so geht es weiter. Der erste, der sich verspricht ist ausgeschieden.

Das Spiel ist zu Ende, wenn nur noch einer übrig ist.

Die Bundesjugendspiele

Es ist Oktoba.

Wir haben Belle geworfen.

Wir haben wetrennen gemacht. und sind in den Sand gesprungen.

das Wetter wahr Sonnig.

Wir haben uns mit der ganzen schule am Weiherstadion Getroffen .

wir haben eine Urkunde bekommen und haben auch eine sigeruhrkunde bekommen.

Über 100 Kinder wann da, bei den Bundesjugendspiele.

Alle waren gut und haben toll gespilt

Die lehrerin wahr auch ser gut .

Wir freuen uns aufs negste Mal auf die Bundesjugendspiele.

ist.

Rezept – Apfeltaschen

In unsere Arbeitslehre Gruppe Kochen und Baken wir. Das Macht Spaß.

Kochen wir und Baken wir und das macht Spaß.

Wir wollen euch ein Rezept zeigen. Das Rezept heißt Apfeltaschen



Es geht sehr schnell und es schmeckt sehr gut. Lasst es euch schmecken und probiert es aus .

Zutaten:

6 große Äpfel

2 Rollen Blätterteig

Zucker

Zimt

1-2 Esslöffel Speisestärke

Etwas Wasser

Arbeitsgeräte:

1 Schneidebrett

1 Messer

1 Sparschäler

1 Kochtopf

1 Esslöffel

1 Backblech

1 Sieb

1 Gabel

Zubereitung:

1. Äpfel schälen und Kerngehäuse herausschneiden.
Äpfel in kleine Stücke schneiden.
2. Ofen auf 180 Grad Umluft vorheizen.
3. Etwas Wasser in einen großen Kochtopf füllen.
Die Äpfel und das Zimt hineingeben.
4. Bei starker Hitze ca. 15 Minuten köcheln lassen und oft umrühren.
5. Probieren, ob es süß genug ist, ansonsten etwas Zucker einrühren.
6. Abkühlen lassen und in der Zwischenzeit den Blätterteig in Quadrate schneiden.
7. Den Blätterteig mit Äpfel befüllen und die Ränder mit einer Gabel zerdrücken.
8. Die Blätterteigtaschen ca. 20 Minuten im Ofen backen.
9. Mit Puderzucker bestreuen.

Arbeitslehre - Kochen

Im Arbeitslehre bin ich im Kochen. Wir zeigen euch ein Rezept. Wir haben Kinderpunsch gemacht.

Der Kinderpunsch ist ohne Alkohol.

Hier das Rezept :

1,2 Liter Tee Waldbeere

Fruchtsorte

1,2 Liter Apfelsaft

8 Nelken

1 Stunde Zimt

halbe Orange davon den Saft

nach Belieben: Zucker, braun oder Süßstoff

1 Paket Orangensaft

ich bin im Kochen



1. Den Tee kochen und 8 Minuten ziehen lassen.
2. Alles dazugeben und nicht kochen
3. 10 Minuten warten
4. Gewürze rausnehmen und trinken

Neues aus dem Werken

Wir haben 6 Wochen, nach den Herbstferien, an einem Insektenhotel in Arbeitslehre mit Herr Franken und Frau Michel gearbeitet.

Wir haben Holz und Bambus für das Insektenhotel gesägt. Es musste gehobelt, gestägt, gehämmert und ganz viel überlegt werden.



Es wurde ganz groß. Es ist größer als wir Kinder.

Wir durften unsere Namen in das Insektenhotel machen.

So weiß jeder, dass das von uns ist.

Jetzt muss es nur noch in die Erde eingebuddelt werden, kann können die Insekten kommen. Dann sind die Insekten endlich in Sicherheit und alle haben geholfen.

Wenn das fertig ist, machen wir was Neues .

Es hat so viel Spaß gemacht.



Arbeitslehre – Textiles Gestalten

Hallo Liebe Eltern und Schüler ,

Wie sind S. und M. und M.

Wie wollen euch heute Zeigen wie eine Spinne funktioniert und es geht so.

Wir brauchen ein Pfeifenreiniger und Wolle und so geht so.

Ihr braucht zwei Pfeifenreiniger und eine Schere und Wolle.

Zu erst braucht ihr die Pfeifenreiniger und hier muss es in der Mitte durchschneiden und hier braucht 4 gleiche Füße.

Wenn ihr damit fertig seid braucht ihr die Wolle und die bindet ihr um die Spinne und so .

Ihr müsst die Beine aufeinander legen und die Wolle um die Beine binden .



Wir haben auch ein Netz für die Spinne gemacht.



Die Weihnachtswanderung im Dezember

Die Klassen G1,2, G3, G4, M1, M2 der Kirchbergschule haben eine Weihnachtswanderung am 20.12.2021 zum Wamboder Sand gemacht. Wir haben dort auf dem Spielplatz gespielt und zusammen gegessen. Wir haben Vogelfutter mitgenommen und das an die Bäume gemacht.



Das Abendessen wir für die Vögel gemacht für ein schönes Vogelweihnachten.

Es war ein langer Weg aber es war ein guter Ausflug und hat Spaß gemacht.

