






Kibaz-Sommerferienspiele

# Wir spielen Straßenverkehr

## Tipps zur Umsetzung

<b>Bewegungs- idee</b>	Mit Kreide werden Straßen und Wege, Parkbuchten, Kreisverkehr, Rennstrecke und Slalomstrecke etc. aufgemalt. Die Kinder können nun mit dem Rutsch-Auto durch das aufgemalte Straßennetz düsen und alles ausprobieren: schnell fahren, Kurven fahren, einparken, rückwärtsfahren, ...		
<b>Variationen</b>	<ul style="list-style-type: none"> <li>• Eltern sind Ampeln und halten Gegenstände in den Ampelfarben hoch.</li> <li>• Die Eltern bilden einen Tunnel über eine Straße, die Kinder düsen hindurch.</li> <li>• Es kann ein Steinbruch und eine Fabrik aufgemalt werden. Die Kinder transportieren nun die Steine vom Steinbruch in die Fabrik.</li> <li>• Es kann auch eine Tankstelle geben, dort haben die Eltern etwas zu trinken bereitgestellt.</li> <li>• Mit älteren Kindern kann eine Brücke mit Holzbrettern gebaut werden.</li> <li>• Zum Abschluss fahren alle Autos in die Waschanlage und bekommen eine Schwammmassage von den Eltern.</li> </ul>		
<b>Materialien</b>	Rutsch-Auto, Straßenkreide, Gegenstände in Ampelfarben, Steine, Holzbretter, Schwämme		
<b>Geeignet für Kinder</b>	unter 3 Jahren 	3 bis 6 Jahre 	über 6 Jahren 
<b>Bemerkungen</b>	Statt Rutsch-Auto kann auch ein Roller oder Lauf-Rädchen genommen werden.		

