



PATE ASB



Zone Artisanale 08160 FLIZE

Tel: 07.50.26.21.52 ou 06.08.711.711

Mail: asb.ardennes@wanadoo.fr

www.ArdennesStructuresBois.fr

PRÉSENT SUR LE MARCHÉ DEPUIS DES ANNÉES 1992
 NOUS PROPOSONS UNE LARGE GAMME PARTICULIÈREMENT
 DÉDIÉE AUX PROFESSIONNELS DE L'HPA : CHALET DE LOISIRS
 (HLL), GARAGES, MOBILIER DE JARDIN (TRAITÉS), GLORIETTES (TRAITÉS), ETC.
 POUR DES BESOINS SPÉCIFIQUES, NOTRE BUREAU D'ÉTUDE EST À MÊME
 DE CHIFFRER VOTRE PROJET ET DE LE CONCEVOIR
 SELON VOTRE CAHIER DES CHARGES. LES NOTICES DE MONTAGE DÉTAILLÉES.
 SERVICE LOGISTIQUE & SAV ASSURÉ
 LIVRAISONS DÉDIÉES DE QUALITÉ AVEC ENGIN DE
 LEVAGE EMBARQUÉ (TOUTES DESTINATIONS).
 LES PRODUITS QUE NOUS COMMERCIALISONS ONT REÇUS LA CERTIFICATION FSC.



La marque de la gestion forestière responsable



A – Les madriers en sapin du Nord;
B – Le planche de rive triple; **C** – La couverture de toit en bardeaux; **D** – Les voliges prévus en 18 mm d'épaisseur;
E – Le système anti-tempête invisible réalisé par des tiges filetées métalliques (à partir les 44 mm); **F** – La serrure à cylindre; **G, H, I** – Les portes et les fenêtres sont équipées d'un seuil / goutte d'eau en aluminium; **J, K** – Les joints d'isolation et le double vitrage (4/8/4 à partir les 44 mm) présents sur les portes et les fenêtres oscillo-battantes; **M** – Le plancher d'épaisseur 18 mm est prévu; **N** – Les solives traitées en autoclave.






CEDRE 7

Les plus produit:

- Matière – sapin du nord naturel, prêt à traiter;
- Porte menuisier double / semi vitrée / vitrage en verre avec croisillons, poignée et serrure à cylindre, largeur: 1,42 m / hauteur: 1,90 m;
- Fenêtre simple / oscillo-battante / vitrage en verre avec croisillons, largeur: 0,72 m / hauteur: 0,88 m. Paire de volets et jardinière incluses;
- Seuil de la porte et seuil de la fenêtre anti goutte en aluminium;
- Chaque fenêtre et porte est équipée d'un joint d'isolation;
- Toiture en bois massif 18 mm / couverture de toit en rouleau de toile bitumée (épaisseur 3,6 mm). Toiture à couvrir: 11,6 m²;
- Lisse basse incluse.

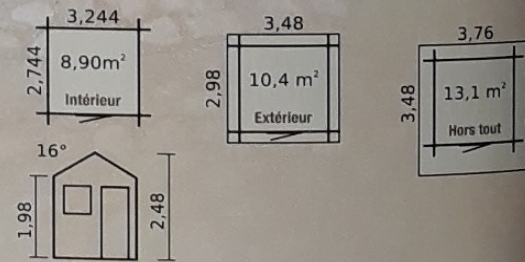


Conditionnement: 394 x 120 x 51 cm / Poids brut: 640 kg

CEDRE 9

Les plus produit:

- Matière – sapin du nord naturel, prêt à traiter;
- Porte menuisier double / semi vitrée / vitrage en verre avec croisillons, poignée et serrure à cylindre, largeur: 1,42 m / hauteur: 1,90 m;
- Fenêtre simple / oscillo-battante / vitrage en verre avec croisillons, largeur: 0,72 m / hauteur: 0,88 m. Paire de volets et jardinière incluses;
- Seuil de la porte et seuil de la fenêtre anti goutte en aluminium;
- Chaque fenêtre et porte est équipée d'un joint d'isolation;
- Toiture en bois massif 18 mm / couverture de toit en rouleau de toile bitumée (épaisseur 3,6 mm). Toiture à couvrir: 13,6 m²;
- Lisse basse incluse.

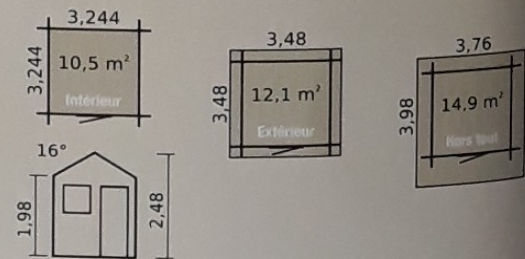


Conditionnement: 394 x 120 x 53 cm / Poids brut: 700 kg

CEDRE 11

Les plus produit:

- Matière – sapin du nord naturel, prêt à traiter;
- Porte menuisier double / semi vitrée / vitrage en verre avec croisillons, poignée et serrure à cylindre, largeur: 1,42 m / hauteur: 1,90 m;
- Fenêtre simple / oscillo-battante / vitrage en verre avec croisillons, largeur: 0,72 m / hauteur: 0,88 m. Paire de volets et jardinière incluses;
- Seuil de la porte et seuil de la fenêtre anti goutte en aluminium;
- Chaque fenêtre et porte est équipée d'un joint d'isolation;
- Toiture en bois massif 18 mm / couverture de toit en rouleau de toile bitumée (épaisseur 3,6 mm). Toiture à couvrir: 15,6 m²;
- Lisse basse incluse.



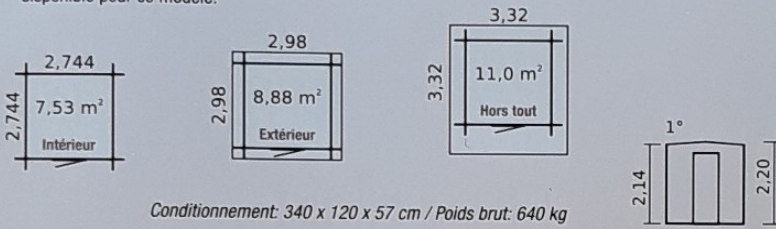
Conditionnement: 402 x 120 x 53 cm / Poids brut: 775 kg



MODERNA 7

Les plus produit:

- Matière - sapin du nord naturel, prêt à traiter;
- Porte menuisier double / vitrée / vitrage en verre opaque, poignée et serrure à cylindre, largeur: 1,42 m / hauteur: 1,90 m;
- 3 fenêtres simples / fix / vitrage en verre opaque, largeur: 0,66 m / hauteur: 0,44 m;
- Seuil de la porte en aluminium;
- Porte est équipée d'un joint d'isolation;
- Toiture en bois massif 18 mm / couverture de toit en rouleau de toile bitumée (épaisseur 3,6 mm). Toiture à couvrir: 10,6 m²;
- Lisse basse incluse;
- La construction avec le profil d'angle d'aluminium 90° disponible pour ce modèle.



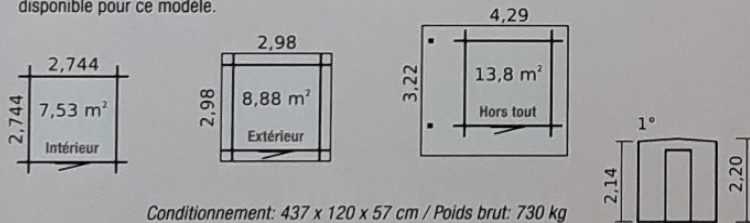
Conditionnement: 340 x 120 x 57 cm / Poids brut: 640 kg



AGACIA 7

Les plus produit:

- Matière - sapin du nord naturel, prêt à traiter;
- Porte menuisier double / vitrée / vitrage en verre, poignée et serrure à cylindre, largeur: 1,42 m / hauteur: 1,90 m;
- 3 fenêtres simples / fix / vitrage en verre, largeur: 0,66 m / hauteur: 0,44 m;
- Seuil de la porte en aluminium;
- Porte est équipée d'un joint d'isolation;
- Toiture en bois massif 18 mm / couverture de toit en rouleau de toile bitumée (épaisseur 3,6 mm). Toiture à couvrir: 13,8 m²;
- Lisse basse incluse;
- La construction avec le profil d'angle d'aluminium 90° disponible pour ce modèle.



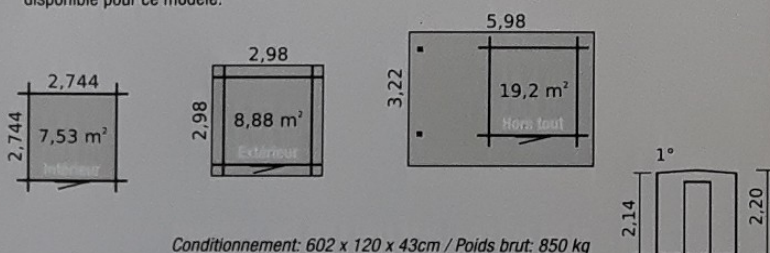
Conditionnement: 437 x 120 x 57 cm / Poids brut: 730 kg



ALANTE 7

Les plus produit:

- Matière - sapin du nord naturel, prêt à traiter;
- Porte menuisier double / vitrée / vitrage en verre fumée, poignée et serrure à cylindre, largeur: 1,42 m / hauteur: 1,90 m;
- 3 fenêtres simples / fixes / vitrage en verre fumée, largeur: 0,66 m / hauteur: 0,44 m;
- Toiture en bois massif 18 mm / couverture de toit en rouleau de toile bitumée (épaisseur 3,6 mm). Toiture à couvrir: 19,2 m²;
- Seuil de la porte en aluminium;
- Porte est équipée d'un joint d'isolation;
- Lisse basse incluse;
- La construction avec le profil d'angle d'aluminium 90° disponible pour ce modèle.



Conditionnement: 602 x 120 x 43cm / Poids brut: 850 kg

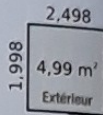




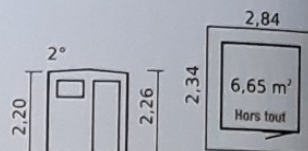
VERNIS 5

Les plus produit:

- Matière - sapin du nord naturel, prêt à traiter;
- Porte menuisère simple / vitrée / vitrage en verre opaque, poignée et serrure à cylindre, largeur: 0,87 m / hauteur: 1,90 m;
- 1 fenêtre simple / fix / vitrage en verre opaque, largeur: 0,66 m / hauteur: 0,44 m;
- Seuil de la porte en aluminium;
- Porte est équipée d'un joint d'isolation;
- Toiture en bois massif 18 mm / couverture de toit en rouleau de toile bitumée (épaisseur 3,6 mm). Toiture à couvrir: 6,33 m²;
- Visserie pour le montage inclus;
- Notice détaillée, montage facile;
- Lisse basse incluse.



Conditionnement: 292 x 120 x 57 cm
Poids brut: 460 kg

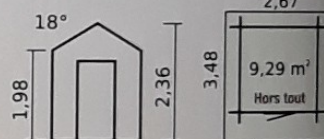
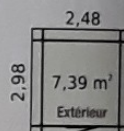



GOTON 6

Les plus produit:

- Matière - sapin du nord naturel, prêt à traiter;
- Porte charnière double / semi vitrée / vitrage en plexi avec croisillons, poignée et serrure à cylindre, largeur: 1,42 m / hauteur: 1,90 m;
- Seuil de la porte en aluminium;
- Toiture en bois massif 18 mm / couverture de toit en rouleau de toile bitumée (épaisseur 3,6 mm). Toiture à couvrir: 9,75 m²;
- Lisse basse incluse.

Conditionnement: 352 x 120 x 52 cm
Poids brut: 540 kg

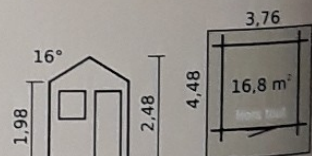
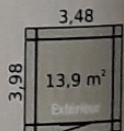
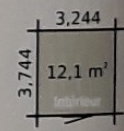


GEDRE 12

Les plus produit:

- Matière - sapin du nord naturel, prêt à traiter;
- Porte menuisère double / semi vitrée / vitrage en verre avec croisillons, poignée et serrure à cylindre, largeur: 1,42 m / hauteur: 1,90 m;
- Fenêtre simple / oscillo-battante / vitrage en verre avec croisillons, largeur: 0,72 m / hauteur: 0,88 m. Paire de volets et jardinière incluses;
- Seuil de la porte et seuil de la fenêtre anti goutte en aluminium;
- Chaque fenêtre et porte est équipée d'un joint d'isolation;
- Toiture en bois massif 18 mm / couverture de toit en rouleau de toile bitumée (épaisseur 3,6 mm). Toiture à couvrir: 17,5 m²;
- Lisse basse incluse.

Conditionnement: 452 x 120 x 51 cm
Poids brut: 825 kg

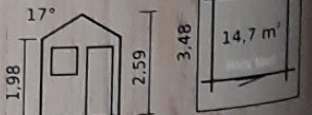
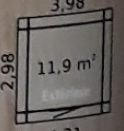


BOULEAU 10

Les plus produit:

- Matière - sapin du nord naturel, prêt à traiter;
- Porte menuisère double / semi vitrée / vitrage en verre avec croisillons, poignée et serrure à cylindre, largeur: 1,42 m / hauteur: 1,90 m;
- Fenêtre simple / oscillo-battante / vitrage en verre avec croisillons, largeur: 0,72 m / hauteur: 0,88 m. Paire de volets et jardinière incluses;
- Seuil de la porte et seuil de la fenêtre anti goutte en aluminium;
- Chaque fenêtre et porte est équipée d'un joint d'isolation;
- Toiture en bois massif 18 mm / couverture de toit en rouleau de toile bitumée (épaisseur 3,6 mm). Toiture à couvrir: 15,4 m²;
- Lisse basse incluse.

Conditionnement: 446 x 120 x 52 cm
Poids brut: 780 kg

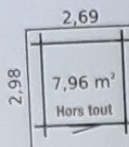
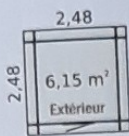
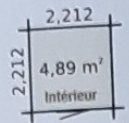




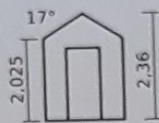
GOLZA 5

Les plus produit:

- Matière - sapin du nord naturel, prêt à traiter;
- Porte menuisier double / semi vitrée / vitrage en verre avec croisillons, poignée et serrure à cylindre, largeur: 1,42 m / hauteur: 1,90 m;
- Seuil de la porte en aluminium;
- Porte est équipée d'un joint d'isolation;
- Toiture en bois massif 18 mm / couverture de toit en rouleau de toile bitumée (épaisseur 3,6 mm). Toiture à couvrir: 8,4 m²;
- Lisse basse incluse.



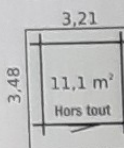
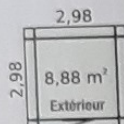
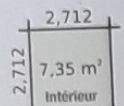
Conditionnement: 302 x 120 x 53 cm
Poids brut: 560 kg



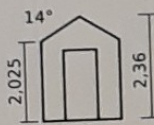
OLIVIER 7

Les plus produit:

- Matière - sapin du nord naturel, prêt à traiter;
- Porte menuisier double / semi vitrée / vitrage en verre avec croisillons, poignée et serrure à cylindre, largeur: 1,42 m / hauteur: 1,90 m;
- Seuil de la porte en aluminium;
- Porte est équipée d'un joint d'isolation;
- Toiture en bois massif 18 mm / couverture de toit en rouleau de toile bitumée (épaisseur 3,6 mm). Toiture à couvrir: 11,5 m²;
- Lisse basse incluse.



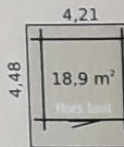
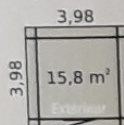
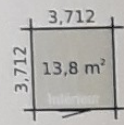
Conditionnement: 352 x 120 x 53 cm
Poids brut: 685 kg



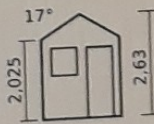
POMMIER 14

Les plus produit:

- Matière - sapin du nord naturel, prêt à traiter;
- Porte menuisier double / semi vitrée / vitrage en verre avec croisillons, poignée et serrure à cylindre, largeur: 1,42 m / hauteur: 1,90 m, seuil de la porte en aluminium;
- Fenêtre simple / oscillo-battante / barre anti gouttes en aluminium anodisé / vitrage en verre avec croisillons, largeur: 0,72 m / hauteur: 0,94 m. Paire de volets et jardinière incluse.
- Chaque fenêtre et porte est équipée d'un joint d'isolation;
- Toiture en bois massif 18 mm / couverture de toit en rouleau de toile bitumée (épaisseur 3,6 mm). Toiture à couvrir: 19,8 m²;
- Lisse basse incluse.



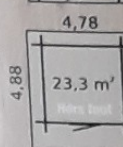
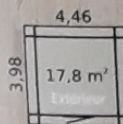
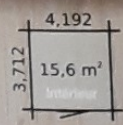
Conditionnement: 452 x 120 x 62 cm
Poids brut: 1000 kg



LILAS 16

Les plus produit:

- Matière - sapin du nord naturel, prêt à traiter;
- Porte menuisier double / semi vitrée / vitrage en verre avec croisillons, poignée et serrure à cylindre, largeur: 1,42 m / hauteur: 1,90 m;
- Fenêtre double / oscillo-battante / vitrage en verre avec croisillons, largeur: 1,36 m / hauteur: 0,94 m. Paire de volets et jardinière incluses;
- Seuil de la porte et seuil de la fenêtre anti goutte en aluminium;
- Chaque fenêtre et porte est équipée d'un joint d'isolation;
- Toiture en bois massif 18 mm / couverture de toit en rouleau de toile bitumée (épaisseur 3,6 mm). Toiture à couvrir: 24,2 m²;
- Lisse basse incluse.



Conditionnement: 500 x 120 x 60 cm
Poids brut: 1140 kg



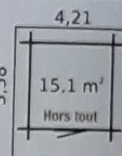
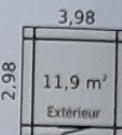
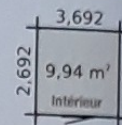
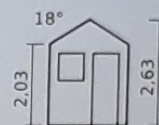


CHARME 10

Les plus produit:

- Matière – sapin du nord naturel, prêt à traiter;
- Porte menuisère simple / semi vitrée / double vitrage avec croisillons, poignée et serrure à cylindre, largeur: 0,87 m / hauteur: 1,90 m, seuil de la porte en aluminium;
- Deux fenêtres simples / oscillo-battante / barre anti gouttes en aluminium anodisé / double vitrage avec croisillons, largeur: 0,72 m / hauteur : 0,94 m.
- Chaque fenêtre et porte est équipée d'un joint d'isolation;
- Système anti-tempête réalisée par des tiges filetées métalliques;
- Toiture en bois massif 18 mm / couverture de toit en bardeaux bitumineux (shingle roof). Toiture à couvrir: 15,8 m²;
- Solives traitées et plancher incluses.

Conditionnement: 446 x 120 x 69 cm
Poids brut: 1210 kg

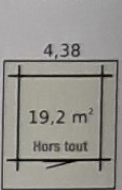
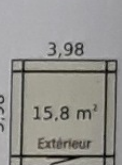
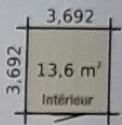
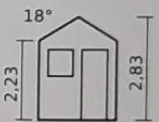


PALMIER 14

Les plus produit:

- Matière – sapin du nord naturel, prêt à traiter;
- Porte menuisère double / semi vitrée / double vitrage avec croisillons, poignée et serrure à cylindre, largeur: 1,42 m / hauteur: 1,90 m;
- Fenêtre simple / oscillo-battante / double vitrage avec croisillons, largeur: 0,72 m / hauteur: 0,94 m. Paire de volets et jardinière incluses;
- Seuil de la porte et seuil de la fenêtre anti goutte en aluminium;
- Chaque fenêtre et porte est équipée d'un joint d'isolation;
- Système anti-tempête réalisé par des tiges filetées métalliques;
- Toiture en bois massif 18 mm / couverture de toit en bardeaux bitumineux (shingle roof). Toiture à couvrir: 20,2 m²;
- Solives traitées et plancher inclus.

Conditionnement: 464 x 120 x 73 cm
Poids brut: 1490 kg

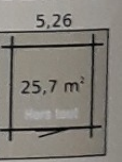
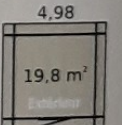
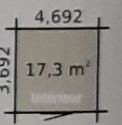
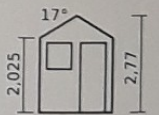


LAURIER 17

Les plus produit:

- Matière – sapin du nord naturel, prêt à traiter;
- Porte menuisère double / semi vitrée / double vitrage avec croisillons, poignée et serrure à cylindre, largeur: 1,42 m / hauteur: 1,90 m;
- Fenêtre double / oscillo-battante / double vitrage avec croisillons, largeur: 1,36 m / hauteur: 0,94 m. Paire de volets et jardinière incluses;
- Seuil de la porte et seuil de la fenêtre anti goutte en aluminium;
- Chaque fenêtre et porte est équipée d'un joint d'isolation;
- Système anti-tempête réalisé par des tiges filetées métalliques;
- Toiture en bois massif 18 mm / couverture de toit en bardeaux bitumineux (shingle roof). Toiture à couvrir: 26,9 m²;
- Solives traitées et plancher inclus.

Conditionnement: 556 x 120 x 74 cm
Poids brut: 1750 kg

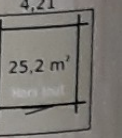
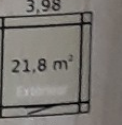
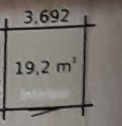
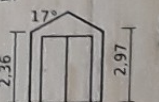


CORETE 19

Les plus produit:

- Matière – sapin du nord naturel, prêt à traiter;
- Portes garage en bois: largeur: 2,40 m / hauteur: 2,16 m;
- Porte latéral menuisère simple / semi vitrée / vitrage en verre avec croisillons, poignée et serrure à cylindre, largeur: 0,87 m / hauteur: 1,90 m;
- 2 fenêtre simples / oscillo-battantes / vitrage en verre avec croisillons, largeur: 0,72 m / hauteur: 0,94 m.;
- Seuil de porte latéral et seuil de la fenêtre anti goutte en aluminium;
- Fenêtre et porte latéral est équipée d'un joint d'isolation;
- Système anti-tempête réalisé par des tiges filetées métalliques;
- Toiture en bois massif 18 mm / couverture de toit en bardeaux bitumineux (shingle roof). Toiture à couvrir: 26,4 m²;

Conditionnement: 602 x 120 x 65 cm
Poids brut: 1640 kg



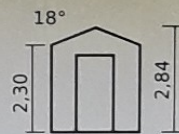


BUCHES 18

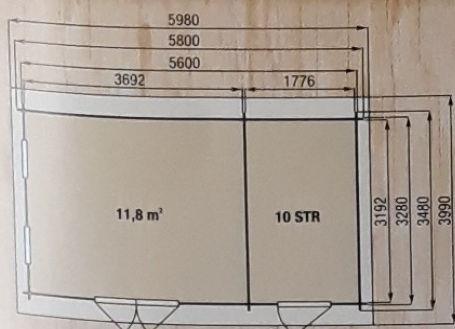
TAILLE BUCHES A CHOISIR: 10 STR, 15 STR, 20 STR
DIMENSIONS MINI DE LA DALLE EN BÉTON: 5,60x3,28 m

Les plus produit:

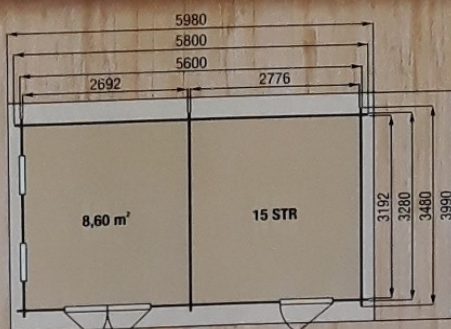
- Matière – sapin du nord naturel, prêt à traiter;
- Porte menuisère double – vitrage en verre opaque, poignée et serrure à cylindre, largeur: 1,42 m / hauteur: 1,90 m;
- Porte menuisère simple – vitrage en verre opaque, poignée et serrure à cylindre, largeur: 0,87 m / hauteur: 1,90 m;
- 2 fenêtres simples / fixe / vitrage en verre opaque, largeur: 0,66 m / hauteur: 0,54 m;
- Seuil de la porte en aluminium;
- Chaque porte est équipée d'un joint d'isolation;
- Système anti-tempête réalisé par des tiges filetées métalliques;
- Toiture en bois massif 18 mm / couverture de toit en bardeaux bitumineux (shingle roof). Toiture à couvrir: 25,1 m²
- Solives traitées et plancher inclus (18 mm brut pour le coté abri et plancher terrasse 18 mm traitée cotée buches);
- Visserie pour le montage inclus;
- Notice détaillée, montage facile.



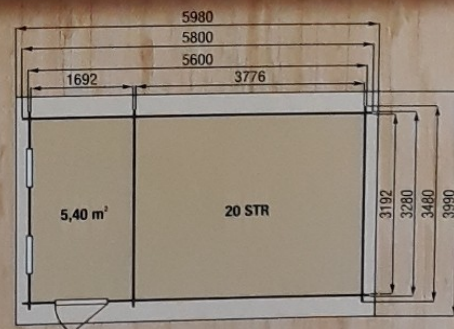
Conditionnement: 602 x 120 x 82 cm
Poids brut: 1980 kg



BUCHES 18 10 STR



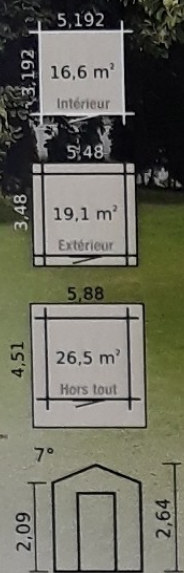
BUCHES 18 15 STR



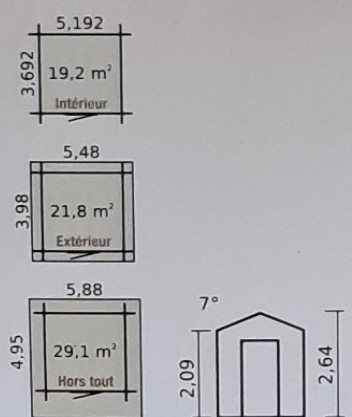
BUCHES 18 20 STR



SYDNI MINI
DIMENSIONS MINI
DE LA DALLE EN BÉTON
5,28 x 3,28 m
Surface utile 16,6 m²



SYDNI
DIMENSIONS MINI
DE LA DALLE EN BÉTON
5,28 x 3,78 m.
SURFACE UTILE 19,2 m²



Les plus produits:

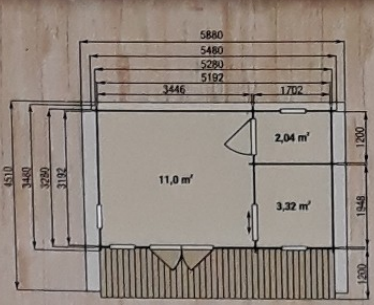
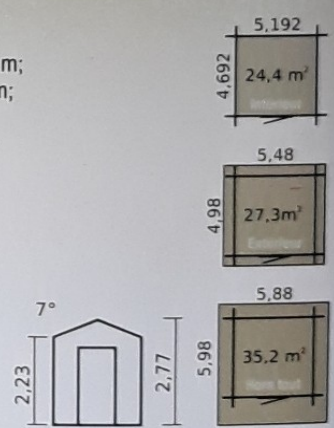
- Matière – sapin du nord naturel, prêt à traiter;
- Porte menuisère double / vitrée / double vitrage, poignée et serrure à cylindre, largeur: 1,42 m / hauteur: 2,09 m;
- Porte intérieure simple / plaine, largeur: 0,87 m / hauteur: 1,90 m;
- Fenêtres simples / oscillo-battantes / double vitrage, largeur: 0,56 m / hauteur: 2,02 m;
- Fenêtre simples / oscillo-battantes / double vitrage, largeur: 0,56 m / hauteur: 1,07 m;
- Seuil de la porte et seuil de la fenêtre anti goutte en aluminium;
- Chaque fenêtre et porte est équipée d'un joint d'isolation;
- Système anti-tempête réalisé par des tiges filetées métalliques;
- Toiture en bois massif 18 mm / couverture de toit en rouleau de toile bitumée (épaisseur 3,6 mm);
- Solives traitées et plancher en 28 mm inclus;
- Terrasse de 1,20 m inclus.

SYDNI MINI 16,6 m²
Conditionnement:
596 x 120 x 55 cm
+ 596 x 120 x 53 cm
Poids brut: 2210 kg

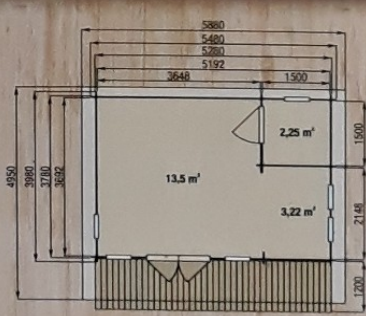
SYDNI 19,2 m²
Conditionnement:
496 x 120 x 60 cm
+ 596 x 120 x 53 cm
Poids brut: 2590 kg

SYDNI MAXI 24,4 m²
Conditionnement:
602 x 120 x 63 cm
+ 602 x 120 x 62 cm
Poids brut: 2720 kg

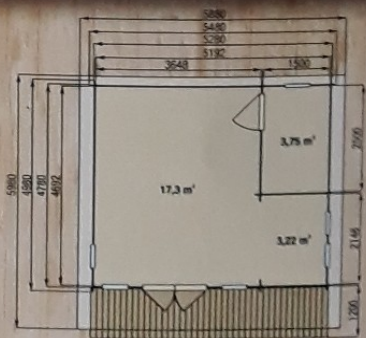
SYDNI MAXI
DIMENSIONS MINI
DE LA DALLE EN BÉTON
5,28 x 4,78 m.
Surface utile 24,4 m²



SYDNI MINI 16,6 m²



SYDNI 19,2 m²



SYDNI MAXI 24,4 m²