

TNB Vereins-Benchmarking

Quick Check für
TC Grün-Gelb Burgdorf

Vereinsnummer:
203070

23.01.2018

Der „Quick Check“ des TNB Vereins-Benchmarkings liefert eine vereinsindividuelle Auswertung Ihrer Bestandsdaten

Vorwort

Sehr geehrte Damen und Herren,
lieber Vereinsvorstand,

wir freuen uns, Ihnen hiermit eine **individuelle Kurz-Analyse der Situation Ihres Tennisvereins**, den sogenannten Quick Check, überreichen zu können. Der gemeinsam mit dem weltweit führenden Forschungs- und Beratungsunternehmen im Sport, Nielsen Sports, entwickelte Quick Check bietet Ihnen erstmalig die Chance, Ihren Verein anhand **individuell für Ihren Verein berechneter Kennzahlen** mit anderen Vereinen zu vergleichen. Hierzu zählen beispielsweise die Mitgliederentwicklung, die Altersverteilung der Mitglieder oder auch die Zahl an veranstalteten Turnieren. Dabei wird Ihr Verein ganz gezielt mit

- a) Vereinen aus Ihrem direkten **geografischen Umfeld** (Radius 10 km) sowie
- b) mit Ihrem Verein **ähnlichen Vereinen** aus ganz Niedersachsen und Bremen verglichen.

Zur Veranschaulichung liefert der Quick Check wertvolle Grafiken, die Ihnen bei der Bewertung helfen. Dabei kann die Situation von Verein zu Verein verschieden sein, so dass es keine Patentrezepte gibt. Vielmehr sind Sie im Verein gefordert, die beste Lösung für sich zu finden. Gerne unterstützen wir Sie hierbei, sei es bei der Analyse des Status quo als auch bei der Entwicklung von Lösungen für konkrete Probleme.

Informieren Sie sich regelmäßig unter: www.tnb-tennis.de. Dort finden Sie sämtliche Themen und wichtige Arbeitshilfen für die eigene Vereinsarbeit.

Sollten Sie Fragen zur Auswertung haben oder an einer Vereinsberatung interessiert sein, stehen wir Ihnen unter vereinsservice@tnb-tennis.de oder telefonisch unter der Nummer 05063-908728 gerne zur Verfügung.

Mit freundlichen Grüßen

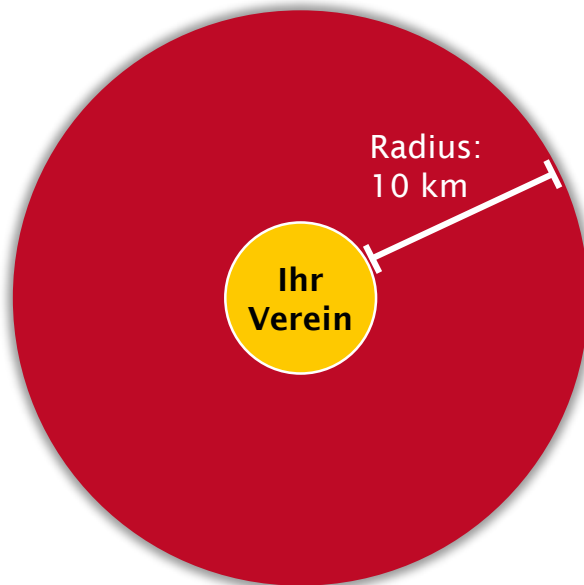
Ihr Team der Vereins- und Sportentwicklung

Die Analyse vergleicht Ihren Verein mit allen Vereinen aus dem näheren Umkreis sowie ähnlichen Vereinen

PRINZIP

Erstellung einer individuellen Vergleichsgruppe je Verein nach geografischem Umkreis

- Erfassung aller Vereine in 10 km Umkreis um die Adresse Ihres Freiplatzes



Zuordnung der Vereine in ähnliche „Cluster“ nach Zahl an Freiplätzen, Struktur und geografischer Lage

	Einspartenvereine		Mehrpartenvereine ¹⁾	
	Land	Stadt ²⁾	Land	Stadt ²⁾
0-3 Freiplätze				
4-5 Freiplätze				
> 5 Freiplätze				

12 Cluster für ganz Niedersachsen & Bremen – jeweils Vereine mit ähnlichen Voraussetzungen

¹⁾ Mehrpartenverein bedeutet, dass es sich um eine Tennisabteilung handelt

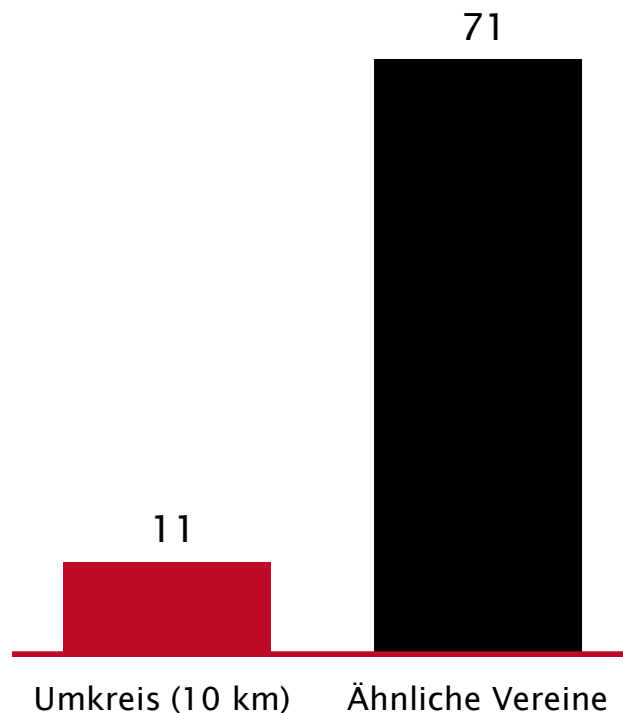
²⁾ Stadt bedeutet Verein liegt in einem „Ort mit mind. 40 Tsd. Einwohnern“ oder „PLZ-Gebiet der Freiplatzadresse hat mind. 30 Tsd. Einwohner“

Die Zahl an Vergleichsvereinen im Umkreis und im gesamten TNB ist vereinsindividuell – hier ein Überblick für Sie

VERGLEICHSVEREINE

GRUNDGESAMTHEIT

Größe der individuellen Vergleichsgruppen (Umkreis und ähnliche Vereine in gesamten TNB) für Ihren Verein



- Hier sehen Sie, wie groß die **individuellen Vergleichsgruppen für Ihren Verein** in der vorliegenden Analyse jeweils sind.
- Auf Basis der vorliegenden Daten wurde Ihr Verein in **folgendes „Cluster“** einsortiert:

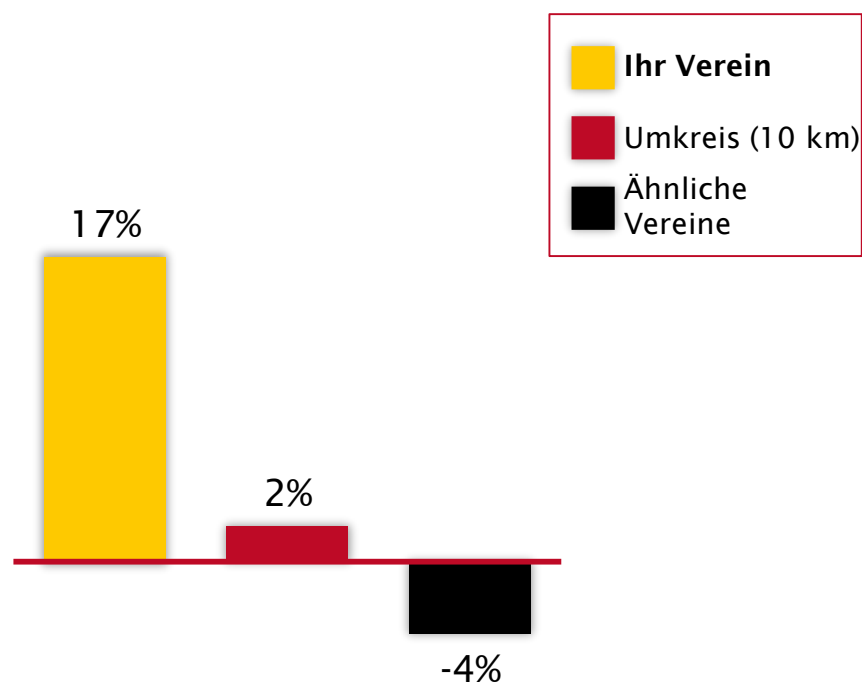
**Mehr als 5 Freiplätze,
Einspartenverein, Land**

- Im Fall von Mehrspartenvereinen beziehen sich die folgenden Analysen immer auf die **dem TNB gemeldeten Daten** und Zahlen (z.B. Mitglieder).

Mitgliederentwicklung im eigenen Verein ist immer im Vergleich zu umliegenden & ähnlichen Vereinen zu sehen

MITGLIEDER

Mitgliederentwicklung in den letzten 5 Jahren (2012-2017) [Durchschnittliche prozentuale Veränderung in %]



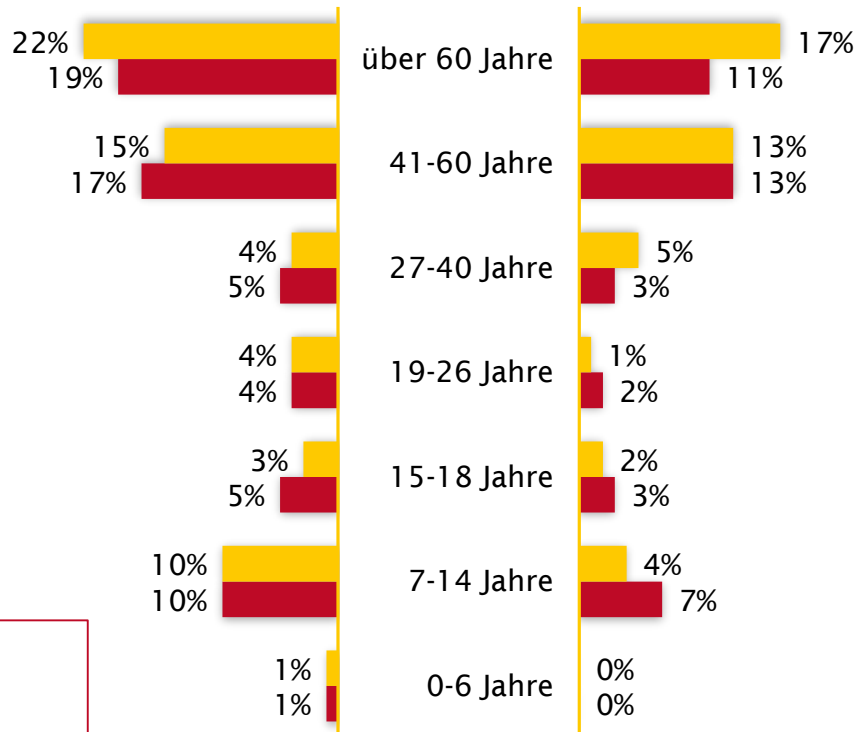
Wichtige Fragen für Ihren Verein:

- Wie haben sich Ihre **Mitglieder im Vergleich** zu anderen Vereinen entwickelt?
- Woher kam die Abnahme oder der Zuwachs?
 - **In welcher Altersklasse** waren die meisten Rückgänge/ Zuwächse zu verzeichnen?
 - Gibt es trotz Gesamtabnahme/ -zunahme positive/ negative Entwicklungen in Altersgruppen?
- Entspricht Ihr Vereinsangebot den **Bedürfnissen** der Mitglieder bzw. potenzieller neuer Mitglieder?
- Welche **Maßnahmen** könnten noch ergriffen werden, um die Mitgliederzahl zu erhöhen?

In welchen Altersgruppen besteht ggf. Handlungsbedarf?

MITGLIEDER

Analyse der Mitgliederstruktur Ihres Vereins: Vergleich mit TNB -Vereinen im Umkreis (10 km)
 [Anteil der Altersgruppe an Gesamtzahl (2017)]



**Mitgliederzahl
(Tennis) in Ihrem
Verein: 249**

Wichtige Fragen für Ihren Verein:

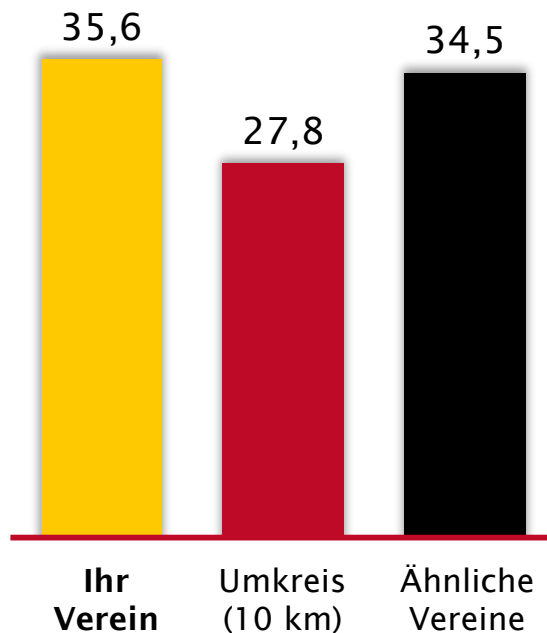
- Gibt es **Altersgruppen**, bei denen der Anteil an weiblichen bzw. männlichen Personen höher oder niedriger als der Schnitt ist?
- Welche Altersgruppen sind unterrepräsentiert?
- Welche **Maßnahmen** kann man künftig ergreifen?

Ihr Verein
 Umkreis
(10 km)

Mitgliederentwicklung im eigenen Verein ist immer im Vergleich zu umliegenden & ähnlichen Vereinen zu sehen

MITGLIEDER

Anzahl Mitglieder pro Freiplatz (2017) [Durchschnittswerte]



- Die Zahl an **Mitgliedern pro zur Verfügung stehendem Freiplatz** dient als wichtige Orientierung im Hinblick auf:
 - die generelle Auslastung Ihrer Freiplätze
 - zusätzliche Potenziale zur Mitgliedergewinnung
 - die Konkurrenz-Situation vor Ort

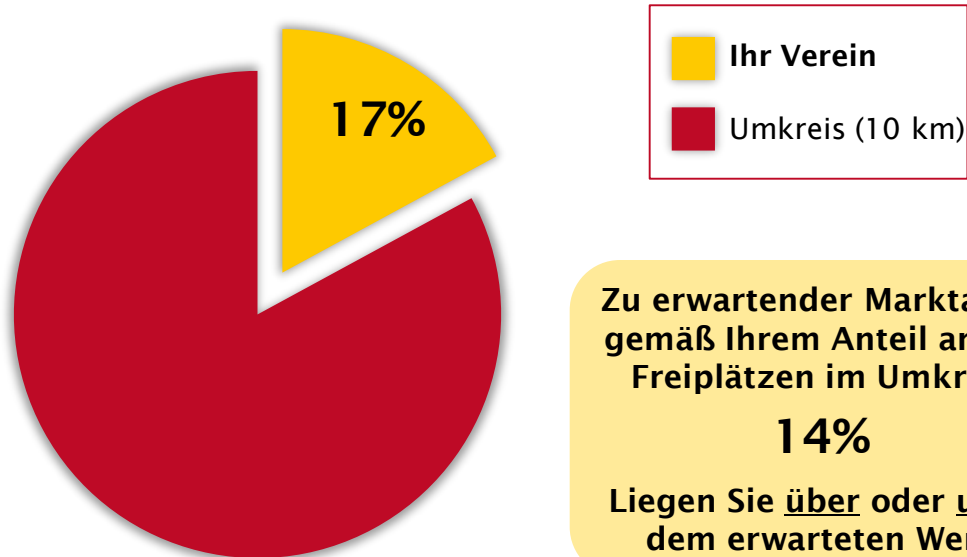
Wichtige Fragen für Ihren Verein:

- **Wie ausgelastet** sind Ihre Freiplätze, gemessen an den Mitgliederzahlen?
- Wie sieht die **Auslastung „tatsächlich“** aus, d.h. wie viele Mitglieder spielen regelmäßig?
- **Zu welchen Zeiten** sind Ihre Plätze besonders ausgelastet? Wann haben Sie noch freie Kapazitäten? Gibt es Lösungsansätze? Zum Beispiel eine ermäßigte Mitgliedschaft mit Spielzeiten bis 17:00 Uhr? Oder eine Kooperation mit Firmen für den Betriebssport am Vormittag?

Welchen „Marktanteil“ der TNB-Vereinsmitglieder haben Sie in Ihrem Umkreis?

MITGLIEDER

Ermittelter „Marktanteil“ Ihres Vereins an allen TNB-Vereinsmitgliedern im Umkreis (2017)



Zu erwartender Marktanteil gemäß Ihrem Anteil an den Freiplätzen im Umkreis:

14%

Liegen Sie über oder unter dem erwarteten Wert?

Wichtige Fragen für Ihren Verein:

- Welcher Marktanteil ist für Ihren Verein **unter den gegebenen Voraussetzungen** realistisch?
- Wie stellt sich die **Konkurrenzsituation** dar?

Gesamtzahl Mitglieder im Umkreis (10 km): 1.458

Gesamtzahl Vereine im Umkreis (10 km): 11

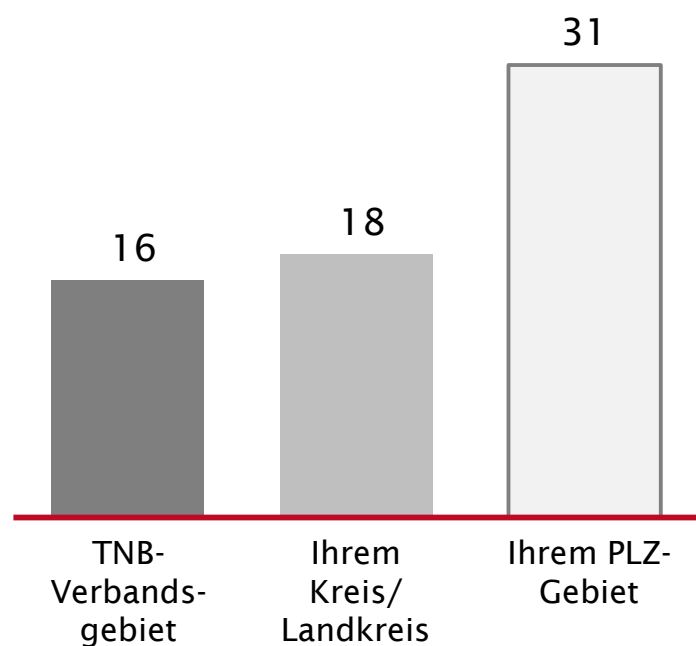
Gesamtzahl Freiplätze im Umkreis (10 km): 50

Verhältnis von TNB-Mitgliederzahl zu Einwohnerzahl auf verschiedenen Ebenen hilft bei der Potenzialabschätzung

MITGLIEDER

EXKURS

Anzahl TNB-Mitglieder pro 1.000 Einwohner
(2017) in ...



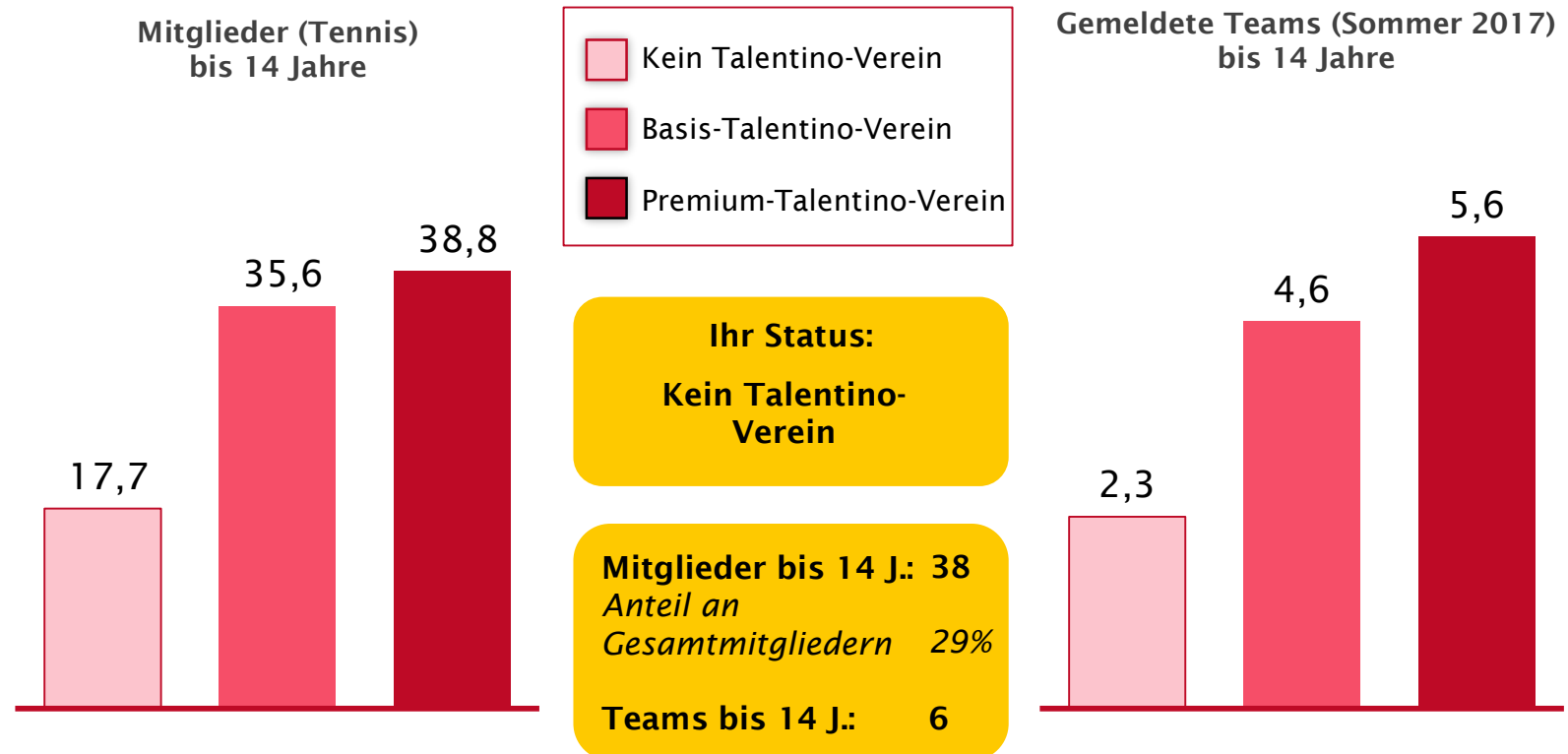
- Auf 1.000 Einwohner in Niedersachsen und Bremen kommen rund 16 TNB-Mitglieder
- Wichtige Fragen für Ihren Verein:**
- Wie ist das Verhältnis von Einwohnern zu TNB-Mitgliedern **in Ihrem Kreis/ Landkreis** sowie insbesondere in Ihrem **direkten Vereinsumfeld** (PLZ-Gebiet)?
 - Wie sieht die **jeweilige Bevölkerungs-Altersstruktur** aus (s. hierzu z.B. Landesamt für Statistik Niedersachsen)?
 - Wie ist vor diesem Hintergrund das **allgemeine Mitgliederpotenzial** für Ihren Verein zu bewerten?
 - Welches Potenzial bieten **einzelne Altersgruppen**?

Talentino-Vereine verfügen über deutlich mehr junge Mitglieder als andere Clubs

MITGLIEDER

JUGENDFÖRDERUNG

Anzahl Vereinsmitglieder (Tennis) und gemeldete Teams bis 14 Jahre pro Verein in Abhängigkeit vom Talentino-Status [Durchschnittswerte]

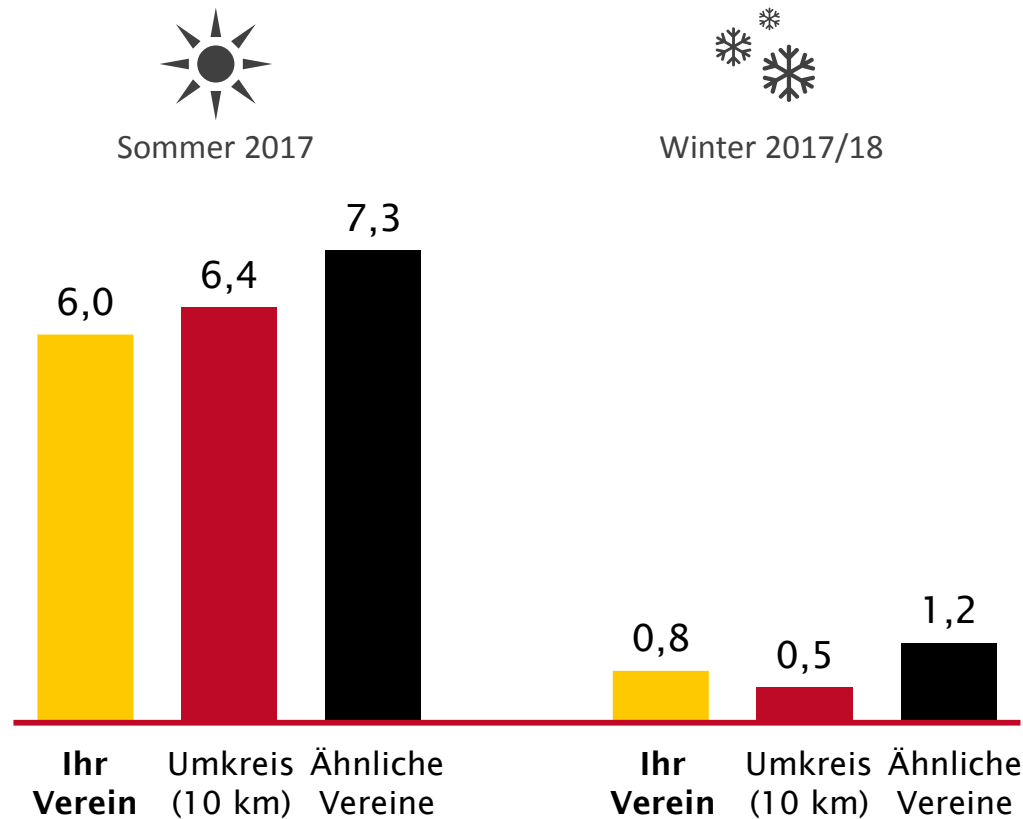


Die Anzahl gemeldeter Mannschaften ist Ausdruck einer aktiven Teilnahme am TNB-Spielbetrieb

SPORT

TEAMS

Anzahl gemeldeter Mannschaften pro 100 Mitglieder [Durchschnittswerte]



Wichtige Fragen für Ihren Verein:

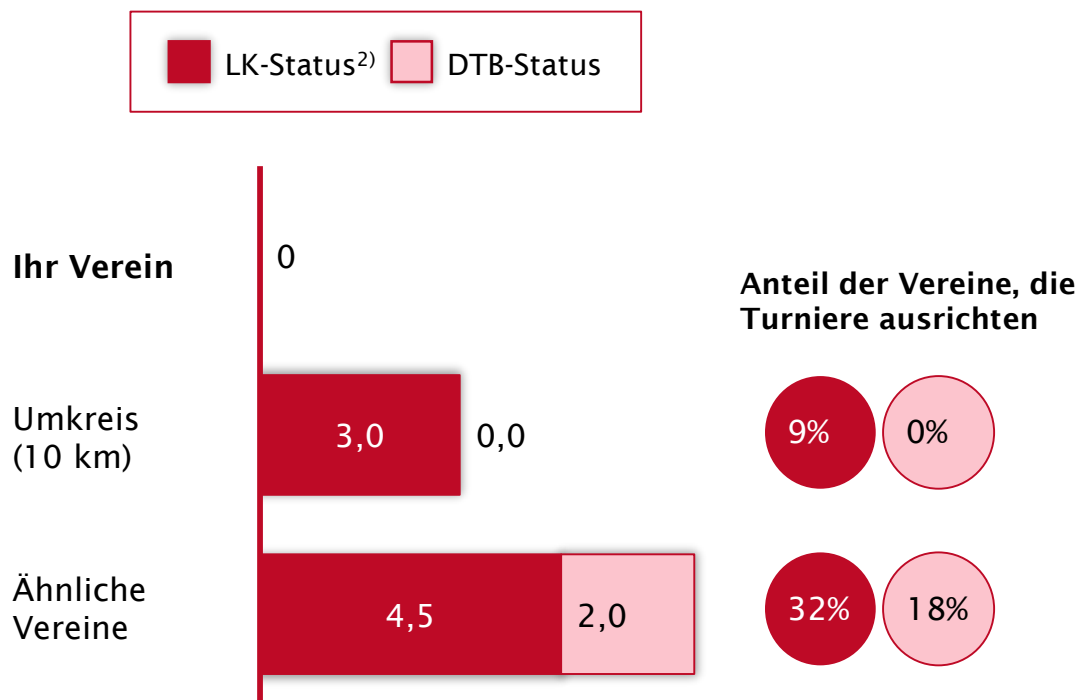
- Wie hoch ist die „Mannschafts-Quote“ in Ihrem Verein?
- Wie stehen Sie **gegenüber den Vergleichsgruppen** dar?
- Welche Mannschaftszahl ist für Ihren Verein **realistisch**, insb. vor dem Hintergrund Ihrer Mitgliederstruktur?
- Gibt es für Ihre Mitglieder Mannschaften in den **passenden Altersgruppen**?
- Wie können Sie gezielt darauf hinwirken, Mannschaften zu **erhalten** und ggf. **neue zu gründen**?

Die Veranstaltung von Turnieren bringt Ihrem Verein zahlreiche Nutzen

SPORT

TURNIERE

Anzahl veranstalteter Turniere mit LK-Status und DTB-Status¹⁾²⁾ (01.10.16-30.09.17)
[Durchschnittswerte]



- Die Veranstaltung eines LK- oder RL-Turniers bringt **zahlreiche Nutzen**, z.B.:
 - Finanzierungsbeitrag
 - Sportliches Angebot und Mitgliederbindung
 - Werbung für Ihren Verein

Wichtige Fragen für Ihren Verein:

- Wie stehen Sie **gegenüber den Vergleichsgruppen** da?
- Wie viele Turniere sind für Ihren Verein **realistisch**, insb. vor dem Hintergrund Ihrer Voraussetzungen im Verein?

¹⁾ Basis für die Berechnungen ist immer die Gesamtzahl an Vereinen im Umkreis bzw. „Cluster“, die Turniere (mit LK bzw. DTB-Status) ausrichten

²⁾ Turniere mit DTB-Status werden nur ein Mal gezählt, obwohl sie natürlich auch LK-relevant sind

Die Ausrichtung von LK-Turnieren lohnt sich für Ihren Verein in jedem Fall

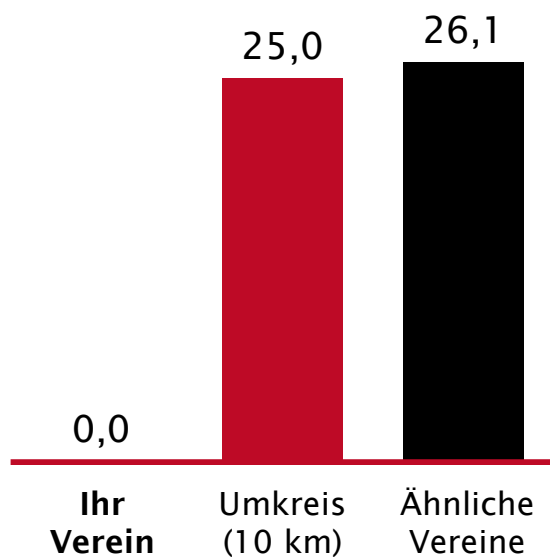
SPORT

TURNIERE

Anzahl der Teilnehmer an Turnieren mit LK-Status (ohne DTB-Status) pro Turnier
(01.10.16-30.09.17) [Durchschnittswerte]



Die Ausrichtung eines LK-Turniers bringt Ihrem Verein in der Regel einen Gewinn



Folgende Punkte sind bei der Ausrichtung von LK-Turnieren zu beachten:

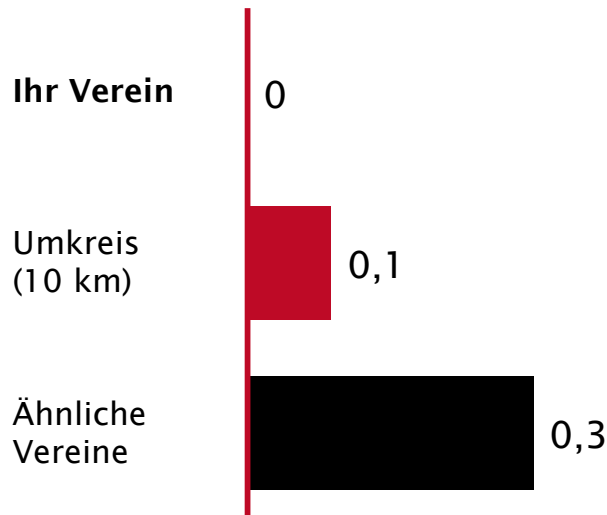
- Sie brauchen einen Ausrichter mit LK-Turnierführerschein.
- Folgende **Kosten** kommen auf **Ihren Verein** zu:
 - 50€ TNB-Turnierservice-Gebühr
 - Kosten für 1,5 Bälle/ TN
 - DTB-Teilnehmerentgelt 3€ Jugend- / 5€ Erwachsenenkonkurrenz (wir zusätzlich zum Nenngeld vom TN gezahlt)
- **Einnahmen:** Das Nenngeld liegt bei
 - max. 25€ (Jugendkonkurrenz) und
 - max. 25-35€ (Erwachsenenkonkurrenz) (siehe TNB-Richtlinie)
- Wie hoch sollte das **Nenngeld** sein, damit Sie einen Gewinn erwirtschaften?
- Auch die Ausrichtung eines LK-Turniers im Winter lohnt sich. Z.B. zur Mitgliederbindung für leistungsschwächere TN

Ein B-Oberschiedsrichter ist Voraussetzung zur Ausrichtung von DTB-Turnieren im Verein

PERSONAL

SCHIEDSRICHTER

Anzahl lizenzierter B-Oberschiedsrichter pro Verein [Durchschnittswerte]



Für die Ausrichtung von LK-Turnieren muss der Veranstalter an der Fortbildung „LK-Turnierführerschein“ teilnehmen.

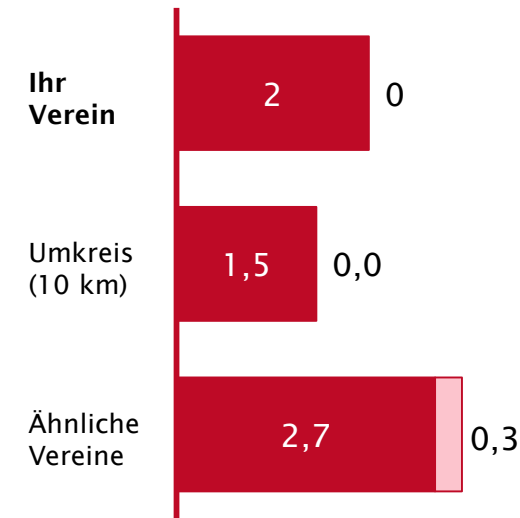
Infos und Termine zur Aus- und Fortbildung von Oberschiedsrichtern, Stuhlschiedsrichtern und dem LK-Turnierführerschein finden Sie unter www.tnb-tennis.de unter der Rubrik Bildung -> Schieds- und Oberschiedsrichter

Lizenzierte Trainer sind ein wichtiger Faktor für die Jugendförderung und die allgemeine Vereinsentwicklung

PERSONAL

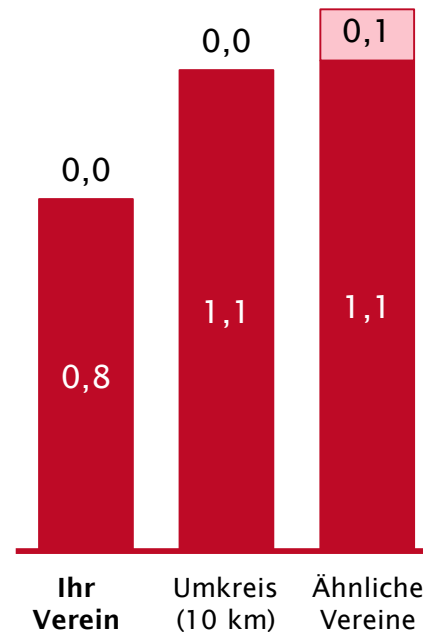
TRAINER

Anzahl lizenzierter Trainer¹⁾ & Tennis-Assist.²⁾ pro Verein [Ø]


 Trainer¹⁾

 Tennis-Assistenten²⁾

Anzahl lizenzierter Trainer¹⁾ & Tennis-Assist.²⁾ pro 100 Mitgl. [Ø]



Achtung: Die Grafiken zeigen, wie viele Trainer die Lizenz über die jeweiligen Vereine gemeldet haben. Sie geben keine Auskunft über die externen Vereinstrainer.

Wichtige Fragen für Ihren Verein:

- Reicht die Trainerzahl für die **Bedürfnisse** in Ihrem Verein aus?
- Haben Sie **eigene Trainer** im Verein oder setzen Sie komplett auf externe Trainer?
- Wie können ggf. **zusätzliche Trainer** gewonnen werden?
- Wie können Tennisassistenten zum **Abschluss der Lizenz** gebracht werden?
- Gibt es **engagierte Jugendliche**, die Sie als Trainer ausbilden lassen könnten?

¹⁾ beinhaltet: B- und C-Trainer (Breitensport + Leistungssport)

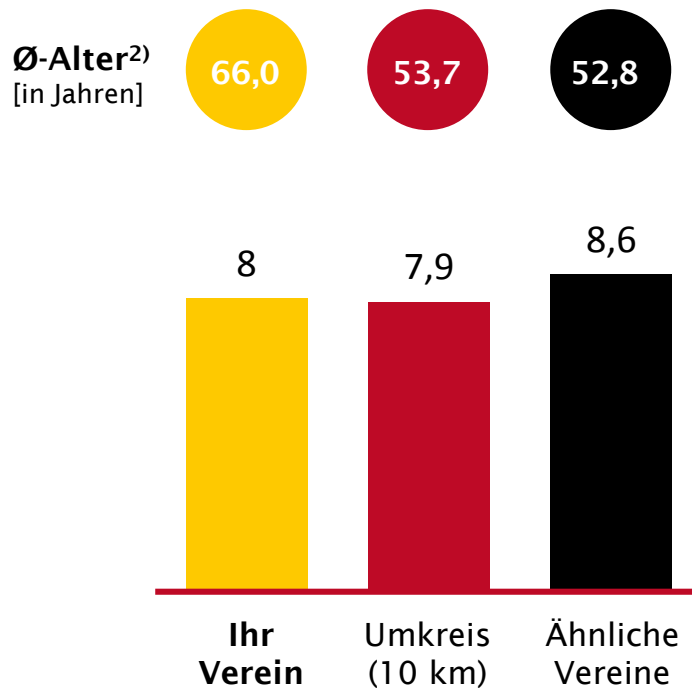
²⁾ Tennisassistent = Vorstufe zur Lizenz

Wichtige Vereinsaufgaben sollten auf möglichst viele Schultern verteilt werden – wie ist Ihr Verein aufgestellt?

PERSONAL

ENGAGIERTE IM VEREIN

Anzahl im Verein engagierter Personen, die im Verein eine ehrenamtliche Funktion besetzen¹⁾ [Ø]



- Es besteht Potential: oft sind Mitglieder eher bereit, sich in **Projektgruppen** zu engagieren als in einem festen Amt.
- Hinweis: **Muster-Aufgabenbeschreibungen** für die wichtigsten Vorstandspositionen finden Sie auf unserer Homepage unter Service -> Vereinsberatung.

Wichtige Fragen für Ihren Verein:

- Wie stark sind die Ehrenamtlichen in Ihrem Verein **ausgelastet**?
- Gibt es Ehrenamtliche, die die entsprechenden Aufgaben übernehmen, jedoch nicht beim TNB in einer **Funktion** gemeldet waren?
- Besteht ggf. eine Gefahr der **Überalterung**?
- Wie können **neue Ehrenamtliche** gewonnen und wie **Bestehende** „zufrieden gestellt“/ gebunden werden?
- Geben Sie auch der **Jugend Verantwortung** und Mitspracherecht? (z.B. Junior-Clubreferenten)

¹⁾ Zählung auf Basis der dem TNB für Ihren Verein in einer ehrenamtlichen Funktion gemeldeten Personen (ohne z.B. Trainer, Beisitzer, Kassenprüfer), keine Dopplungen bei Namen, d.h. z.B. nicht 2x Peter Müller in einem Verein (auch wenn 2 Funktionen wahrgenommen)

²⁾ Berechnet auf Basis der dem TNB bekannten Geburtsdaten der Funktionsträger (für 99% verwertbare Daten vorliegend), im System fehlerhafte Werte wurden nicht berücksichtigt, z.B. 1.1.1900

Wir haben mögliche nächste Schritte für Ihren Verein skizziert – Kontaktieren Sie uns gerne!

NÄCHSTE SCHRITTE




Lektüre der vorliegenden Ergebnisse sowie vereinsinterne Sammlung weiterer Informationen



Diskussion der Analyseergebnisse in Ihrem Verein, inkl. erster Priorisierung der Handlungsfelder



Kontaktaufnahme zum TNB-Team Vereins- und Sportentwicklung



Gemeinsame Erarbeitung von Strategie und notwendiger Maßnahmen

Zusätzlich ggf. parallel bereits Umsetzung selbst erarbeiteter Maßnahmen und/ oder Besuch von Seminaren z.B. Convention am 03.11.2018, Seminar für Neuhrentamtler
Infos auf www.tnb-tennis.de in der Rubrik Bildung -> Ehrenamtliche

Noch eine Bitte zum Schluss: Um den Quick-Check möglichst realitätsnah abbilden zu können, sind wir darauf angewiesen, dass sämtliche Vereinsdaten im System nu-liga auf dem aktuellen Stand sind. Wir würden Sie daher bitten, Ihre hinterlegten Daten zu überprüfen und fortlaufend zu pflegen und zu aktualisieren (z.B. Wechsel bei Vereinsfunktionären, Adressänderungen inkl. E-Mail-Adresse,...)

Ihre Ansprechpartner



FABIAN FLÜGEL

TEAMLEITER VEREINS- UND
SPORTENTWICKLUNG

Tel. +49 (0) 5063 9087 - 28
Fax +49 (0) 5063 9087 - 10

fabian.fluegel@tnb-tennis.de

ELKE STOTZ

VEREINS- UND SPORTENTWICKLUNG

Tel. +49 (0) 5063 9087 - 18
Fax +49 (0) 5063 9087 - 10

elke.stotz@tnb-tennis.de

DISCLAIMER

Die Ausführungen der vorliegenden Auswertung beruhen auf Annahmen, die aufgrund des zugänglichen Datenmaterials und der Auskünfte der jeweiligen Ansprechpartner im Verein für richtig erachtet werden. Gleichwohl übernimmt der Tennisverband Niedersachsen-Bremen für die Richtigkeit der gemachten Annahmen sowie die darauf aufbauenden Aussagen keine Haftung.
