



NOVOGATE®

FÜR HOF-SCHIEBETORE

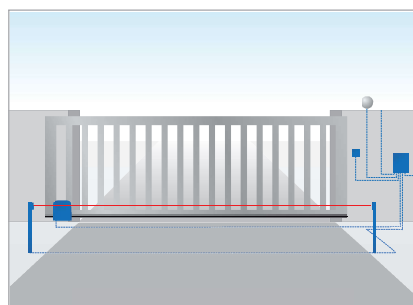
Kraftvoll und sicher öffnet der NovoGate®-Antrieb Tore bis 400 kg Gewicht. Dabei zeichnet er sich durch eine extrem hohe Laufruhe aus. Die hochwertige Aluminium-Laufschiene mit Zahnriemen, die 24 V-Technologie mit integrierter Kraftüberwachung und die einfache Menüführung mit praktischer 3-Tasten-Programmierung sorgen für Qualität, Sicherheit und Komfort auf höchstem Niveau. Die komfortable Bedienung erfolgt über eine manipulationssichere Wechselcode-Fernsteuerung.

IHRE HIGHLIGHTS



MENÜGEFÜHRTE PROGRAMMIERUNG

Das Programmieren der Steuerung ist menügeführt und logisch aufgebaut. Durch Drücken der Taste A wird die Menüführung aufgerufen. Die Ziffern der Anzeige zeigen den Menüschritt an. Wenn die Anzeige blinkt, kann die Einstellung durch die Tasten B und C verändert werden. Mit der Taste A wird der eingestellte Wert gespeichert und das Programm springt automatisch in den nächsten Menüschritt.



POSITIONIERUNG FÜR MINIMALEN PLATZBEDARF

Ein kompaktes System, das überall Platz findet.



HANDESENDER IM STANDARD-LIEFERUMFANG

Im Standard-Lieferumfang ist ein 2-Kanal Handsender Mini-Novotron 502 enthalten. Weiteres Zubehör finden Sie ab Seite 30.

DIE WICHTIGSTEN DATEN IM ÜBERBLICK

Antriebstyp	NovoGate®	Torbreite	bis 6 m
Maximales Torgewicht	400 kg	Antriebsart	Zahnriemen mit
Laufgeschwindigkeit	17 cm/s	Aluminium-Profil
.....	Soft-Start + Soft-Stopp	Stand-by-Verbrauch	4 W




NOVOSWING®

FÜR HOF-DREHFLÜGELTORE

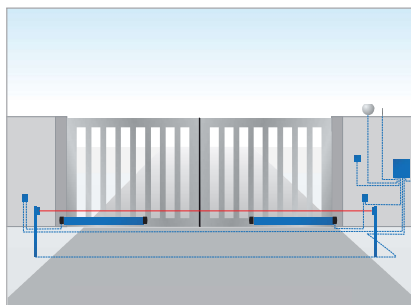
NovoSwing®-Antriebe von Novoferm öffnen das Drehflügelstor zu Ihrer Einfahrt oder Ihrem Hof spielend mit nur einem Knopfdruck. Die starken 24 V-Antriebe sind für Drehflügelstore bis zu 1,80 m Flügelbreite geeignet. Die beiden Torflügel lassen sich je nach Bedarf auch flexibel einzeln öffnen und schließen (Gehflügelsteuerung). Die 24 V-Technologie mit integrierter Kraftüberwachung, die elektronische Wegstreckenerfassung und die einfache Menüführung mit praktischer 3-Tasten-Programmierung sorgen für Sicherheit und Komfort auf höchstem Niveau.

IHRE HIGHLIGHTS



STEUERUNG

Die Steuerung öffnet Drehflügeltore bis zu einer Flügelbreite von 1,80 m. Zudem können Sie entscheiden, ob sich beide Torflügel oder nur ein Torflügel öffnen sollen.



POSITIONIERUNG FÜR MINIMALEN PLATZBEDARF

Ein kompaktes System, das überall Platz findet.



HANDESENDER IM STANDARD-LIEFERUMFANG

Im Standard-Lieferumfang ist ein 2-Kanal Handsender Mini-Novotron 502 enthalten. Weiteres Zubehör finden Sie ab Seite 30.

DIE WICHTIGSTEN DATEN IM ÜBERBLICK

Antriebstyp NovoSwing®
Maximales Flügelgewicht 200 kg
Laufgeschwindigkeit 19 cm/s
..... Soft-Start + Soft-Stopp

Min./ Max. Flügellänge 0,80 m/ 1,80 m
Winddurchlässigkeit min. 50 %