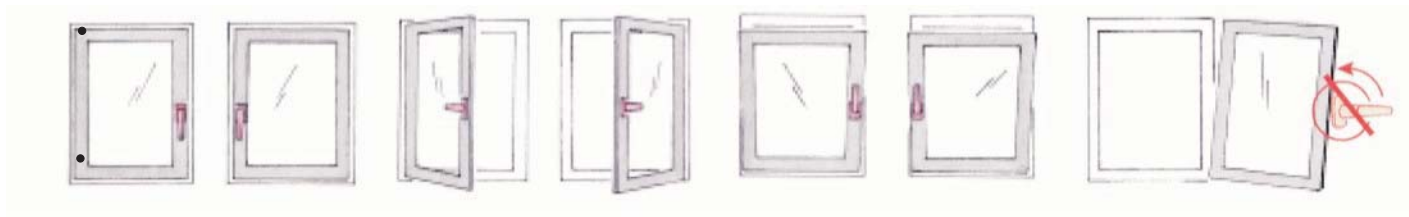


## Bedienungs- und Sicherheitshinweise Holz-/ Kunststofffenster und -türen

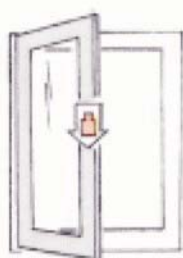
•

Bedienung


Fehlschaltung vermeiden



Um die lange **Funktionsfähigkeit** Ihres Fensters zu erhalten und die **Sicherheit** zu gewährleisten, sind die unten angeführten Anweisungen unbedingt einzuhalten.



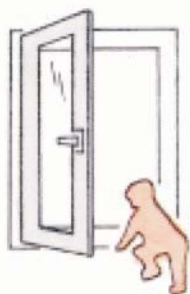
Der Fensterflügel darf nicht mit zusätzlichem Gewicht belastet werden.



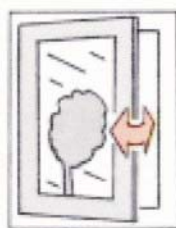
Flügel nicht an die Mauerleibung schlagen oder drücken.



Keine Gegenstände zwischen Flügel und Blendrahmen legen.



Wo Kleinkinder oder Personen mit geistiger Behinderung Zugang zum Fenster haben, ist der Flügel gegen Aufdrehen zu sichern, z.B. Mit Dreh Sperre oder abschließbarem Bedienungsgriff.



Bei starker Luftbewegung Flügel nicht in Drehstellung offen lassen.

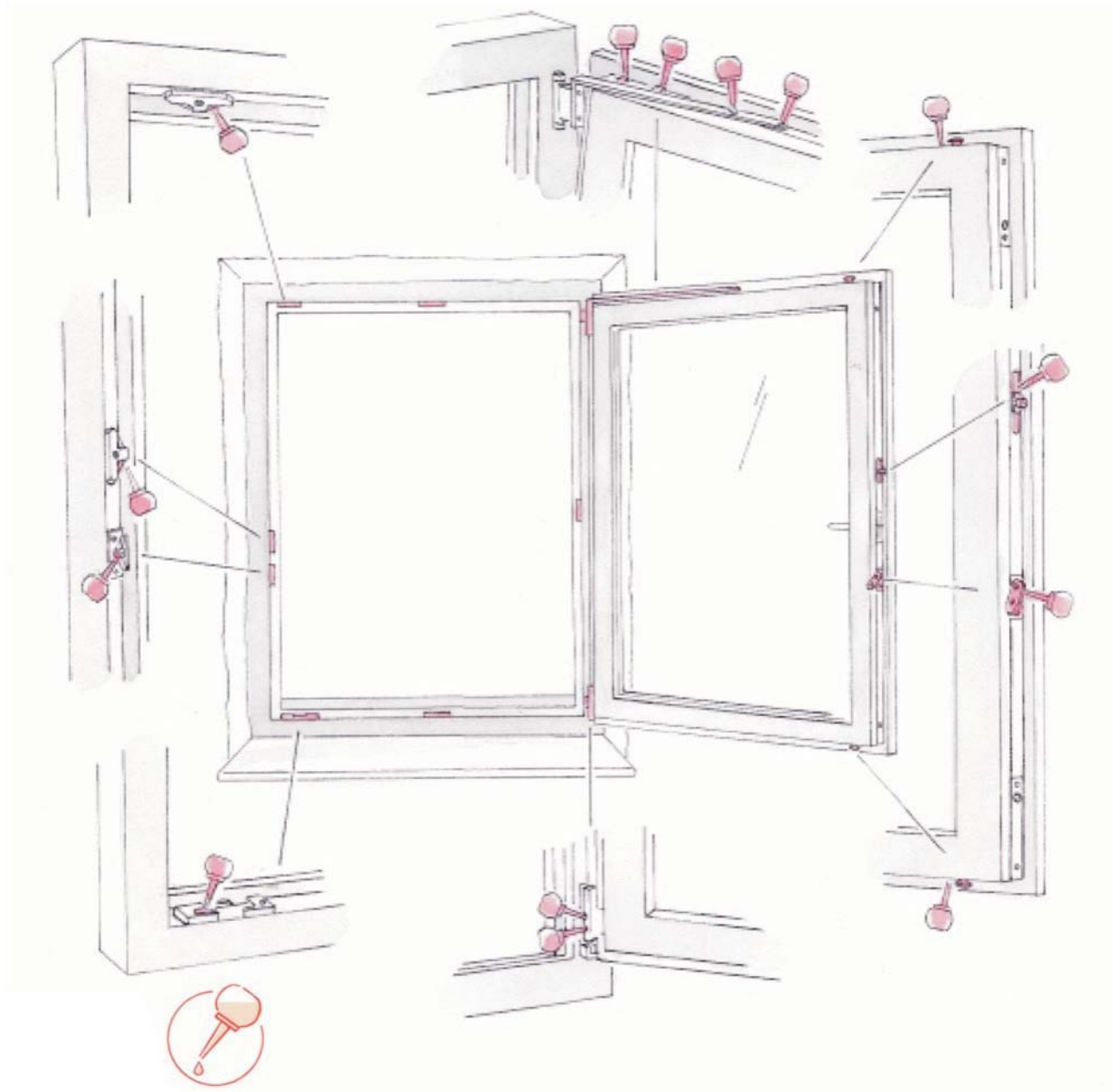


Vorsicht! Ein zuschlagender Flügel kann zu Verletzungen führen. Beim Zudrücken nicht zwischen Flügel und Blendrahmen greifen.

### Anwendung für artverwandte Ausführungen

Die innerhalb der einzelnen Systeme möglichen Varianten - z.B. Dreh-, Kipp- und Klappflügel Fenster - sind hinsichtlich Produktinformation und bestimmungsgemäßer Verwendung, Fehlgebrauch, Produktleistungen, Produktwartung, Informations- und Instruktionspflichten je nach zutreffenden Merkmalen sinngemäß zu behandeln.

## 11. Wartungsanleitung Roto NT Beschlag



### Wartung

Durch regelmäßiges **Fetten und Ölen\*** (mind. 1x jährlich) aller funktionsrelevanten Bauteile in Flügel und Rahmen erhalten Sie sich die Leichtgängigkeit Ihrer ROTO-Beschläge und schützen Sie vor vorzeitigem Verschleiß. Sicherheitsschließstücke aus Stahl erfordern ständiges Einfetten, um unnötigen Abrieb zu vermeiden. Darüber hinaus ist der Sitz der einzelnen Schrauben zu überprüfen. Eventuell gelockerte Schrauben oder abgerissene Schraubenköpfe sind umgehend anzuziehen oder zu erneuern. Das Einstellen der Beschläge sollte im Rahmen eines Wartungsvertrages durch eine Fachfirma ausgeführt werden. Wir weisen ausdrücklich darauf hin, daß es durch den Einsatz von Abdeckkappen ( Axerlager / Ecklager ) und Eckbandsicherungen zu veränderten ( verringerten ) Verstellmaßen kommt. Dieses ist kein Mangel sondern technisch bedingt.

**\*Verwenden Sie hierzu bitte säure- und harzfreies Fett bzw. Öl aus dem Fachhandel.**

**Bitte wenden Sie sich bei allen Unklarheiten an Ihren Fachhändler.**

Detaillierte Verstellhinweise können Sie bei Bedarf bei Ihrem Lieferanten in gedruckter Form oder als Datei im PDF-Format kostenlos anfordern.