

# **UKRAINE**

## **Wirtschaftliche Entwicklung**

### **2017**



#### **Kontakt:**

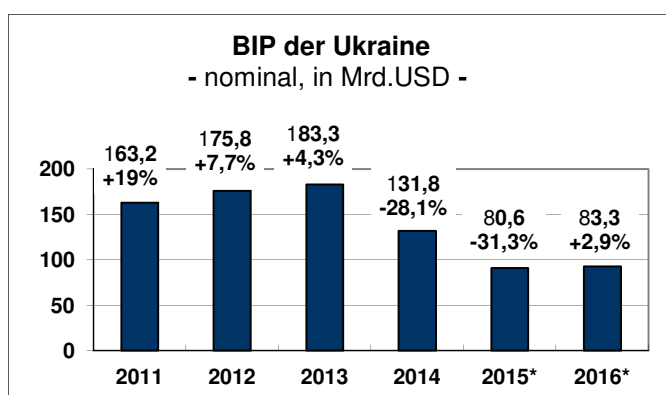
**BÜRO WBU**  
Technologiepark  
Am Blümlingspfad 50  
D-53359 Rheinbach

Tel.: +49 (02226) 157 600  
Fax: +49 (02226) 157 601  
E-mail: [info@consulting-ukraine.de](mailto:info@consulting-ukraine.de)  
Web: [www.consulting-ukraine.de](http://www.consulting-ukraine.de)  
Web: [www.marktstudien-ukraine.de](http://www.marktstudien-ukraine.de)

## UKRAINE 2017: Wirtschaftliche Entwicklung

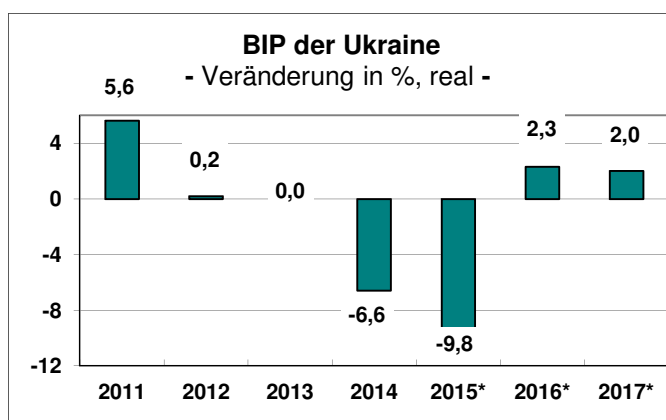
### Bruttoinlandsprodukt (BIP)

Die geopolitische Lage vor dem Hintergrund der EU-Erweiterung sowie die aktuelle wirtschaftliche Entwicklung macht die UKRAINE mit 42,7 Mio. Einwohner, trotz derzeit schwieriger Rahmenbedingungen, langfristig zu einem der attraktivsten Produktionsstandorte und Absatzmärkte Europas.



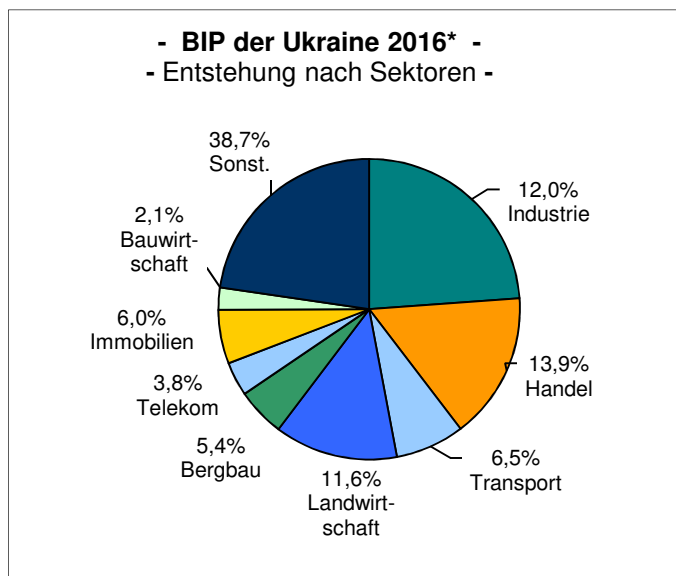
Quelle: IWF  
\* ohne die Krym und die Konfliktregion in der Ost-Ukraine

2013 stieg das BIP (nominal) der Ukraine um weitere 4,3% auf 183,3 Mrd. USD. Wegen des Kursabsturzes der Nationalwährung sank das BIP 2014 um 28% auf 131,8 Mrd. USD. Aufgrund der Auswirkungen des Militärkonfliktes mit Russland in der Ost-Ukraine bezogen auf die ukrainische Wirtschaft sank das reale BIP 2015 um weitere 31%. 2016 erholte sich das BIP und stieg um 2,9% an.



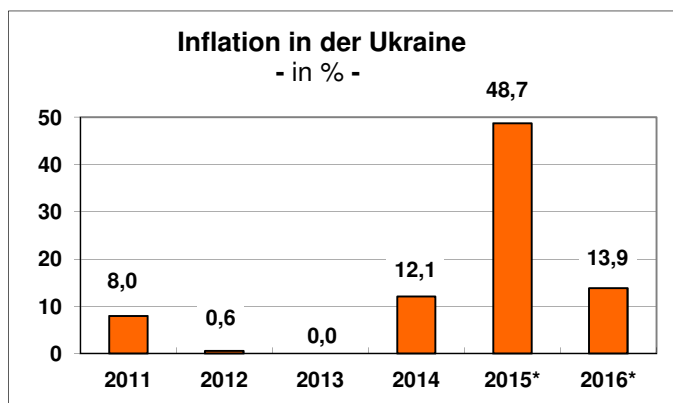
Quelle: Büro WBU nach Daten des Staatlichen Amtes für Statistik der Ukraine  
\* ohne die Krym und die Konfliktregion in der Ost-Ukraine

Nach Prognosen des IWF ist in der Ukraine in den nächsten Jahren ein Zuwachs des BIP um 2,0% in 2017 und um 3,2% in 2018 zu erwarten.



Quelle: **Büro WBU** nach Daten des Staatlichen Amtes für Statistik der Ukraine.  
\* ohne die Krym und die Konfliktregion in der Ost-Ukraine

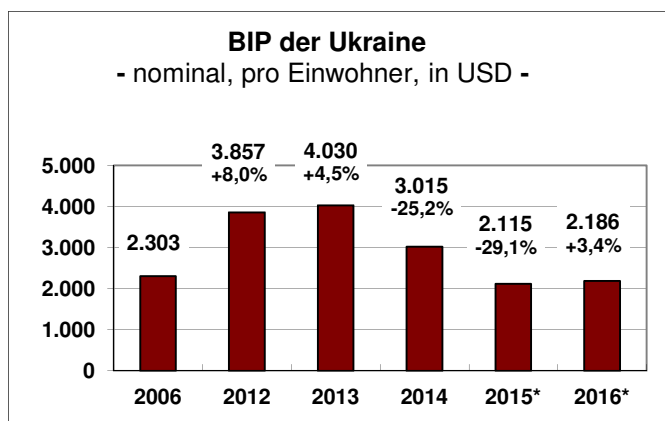
Entstehung des BIP der Ukraine nach wichtigen Wirtschaftssektoren 2016: Verarbeitende Industrie: 12,0%, Groß- und Einzelhandel: 13,9%, Landwirtschaft: 11,6%, Transport: 6,5%, Immobilien: 6,0%.



Quelle: **Büro WBU** nach Daten des IWF  
\* ohne die Krym und die Konfliktregion in der Ost-Ukraine

Laut IWF war die Inflation in der Ukraine 2015 mit 48,7% auf einem ziemlich hohen Niveau. 2016 lag sie bei 13,9%. Für die nächsten Jahre hat der IWF ein jährliches Inflationsniveau von 8 bis 10% prognostiziert.

Wegen des Kursabsturzes der Nationalwährung 2014/2015 reduzierte sich das BIP pro Einwohner in den letzten Jahren von 4.030 USD in 2013 auf 2.115 USD in 2015 und 2.186 USD in 2016.

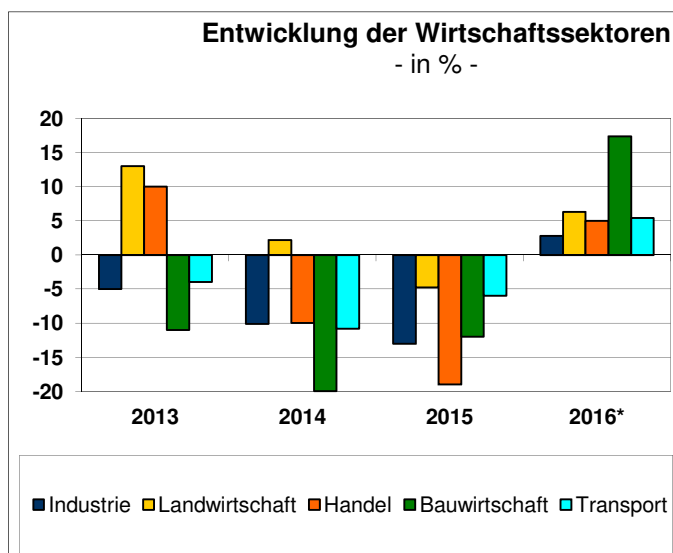


Quelle: **Büro WBU** nach Daten des Staatlichen Amtes für Statistik der Ukraine  
\* ohne die Krym und die Konfliktregion in der Ost-Ukraine

## Wirtschaftssektoren

Die Wirtschaft der Ukraine wurde 2014 und 2015 durch den Militärkonflikt mit Russland sehr hart getroffen, vor allem durch die Stagnation des Bergbaus und die stark eingeschränkte Industrieproduktion in der Ost-Ukraine sowie den Exportstopp nach Russland.

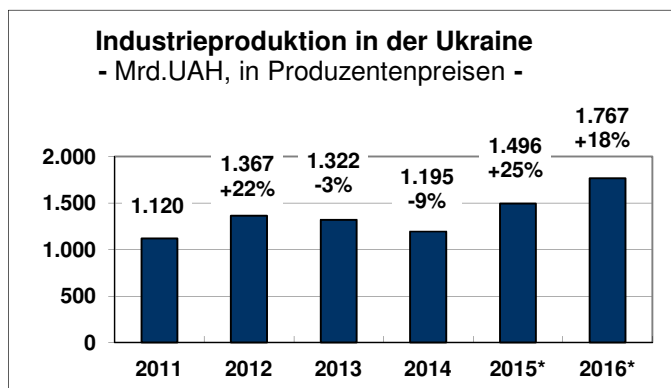
Die Entstehung des BIP der Ukraine nach wichtigen Wirtschaftssektoren in 2016 – siehe oben, Pkt.3.1. „BIP der Ukraine“.



Quelle: **Büro WBU** nach Daten des Staatlichen Amtes für Statistik der Ukraine  
\* ohne die Krym und die Konfliktregion in der Ost-Ukraine

Trotz des Militärkonfliktes verzeichneten die wichtigen Sektoren der ukrainischen Wirtschaft 2016 eine sichtliche Erholung (siehe Abb. „Entwicklung der Wirtschaftssektoren“).

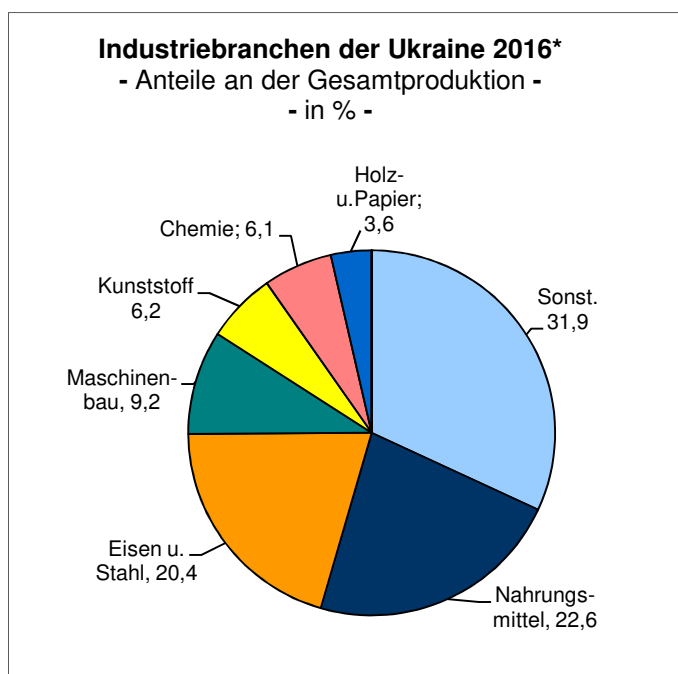
Die Industrieproduktion in der Ukraine stieg 2016 gegenüber dem Vorjahr um 18% und betrug in Produzentenpreisen 1.767 Mrd. UAH.



Quelle: Büro WBU nach Daten des Staatlichen Amtes für Statistik der Ukraine  
\* ohne die Krym und die Konfliktregion in der Ost-Ukraine

Die größten Anteile an der Industrieproduktion in der Ukraine entfielen 2016 auf die Branchen:

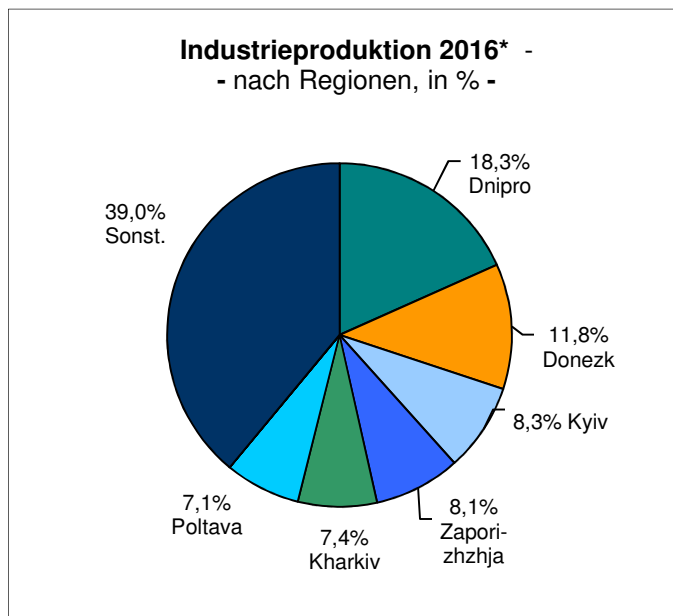
- Metallindustrie: 20,4%
- Nahrungsmittelindustrie: 22,6%
- Maschinenbau: 9,2%
- Kunststoffindustrie: 6,2%
- Chemieindustrie: 6,1%.



Quelle: **Büro WBU** nach Daten des Staatlichen Amtes für Statistik der Ukraine  
\* ohne die Krym und die Konfliktregion in der Ost-Ukraine

Zu den stärksten Industrieregionen der Ukraine zählten in den letzten Jahren (Daten für 2016):

- Dnipro (18,3%)
- Donetsk (11,8%)
- Stadt Kyiv (8,3%)
- Zaporizhzhya (8,1%)
- Poltava (7,1%)
- Kharkiv (7,4%)



Quelle: **Büro WBU** nach Daten des Staatlichen Amtes für Statistik der Ukraine.  
\* ohne die Krym und die Konfliktregion in der Ost-Ukraine



## Büro des ehrenamtlichen Wirtschaftsberaters der Botschaft der Ukraine in Deutschland

Büro WBU verbindet beim Markteintritt deutscher Unternehmen in die Ukraine die Stärken von...

- **exklusiven Markt- und Brancheninformationen**
  - **Unternehmensberatung**
    - **Suche qualifizierter Partner**
      - **Unterstützung bei Projektumsetzung vor Ort**

aus einer Hand.

Telefon: +49 (0)2226 -157 600  
Mail: [info@consulting-ukraine.de](mailto:info@consulting-ukraine.de)  
Web: [www.consulting-ukraine.de](http://www.consulting-ukraine.de)

---

Büro WBU ist Mitglied der **UkrConsult Group** und koordiniert in Deutschland die Tätigkeit der **UkrBusinessConsult (Germany)** – Information & Consulting Business Center und der Arbeitsgemeinschaft **MARKTSTUDIEN Ukraine**.



### **UkrBusinessConsult (Germany)**

unterstützt ukrainische Unternehmen sowie Fachverbände, regionale IHKs und Stadtverwaltungen der Ukraine beim Markteintritt in Deutschland, u.a. durch Strategieberatung, die Suche qualifizierter Partner, Hilfeleistung beim Export und Import und Betreuung auf dem deutschen Markt.

[www.ukr-business-consult.de](http://www.ukr-business-consult.de)



### ArGe **MARKTSTUDIEN Ukraine**

ist Spezialist für Recherchen und Analysen von Waren- und Branchenmärkten in der Ukraine mit differenziertem Fokus insbesondere auf Marktvolumen, Marktsegmentierung, Wettbewerbsanalyse, Unternehmensprofile, Absatzwege, Preisentwicklung, Meinungen führender Marktteilnehmer und -experten, Prognosen

[www.marktstudien-ukraine.de](http://www.marktstudien-ukraine.de)  
[www.market-research-ukraine.com](http://www.market-research-ukraine.com)