

# UKRAINE

## Ausländische Direktinvestitionen

### 2017



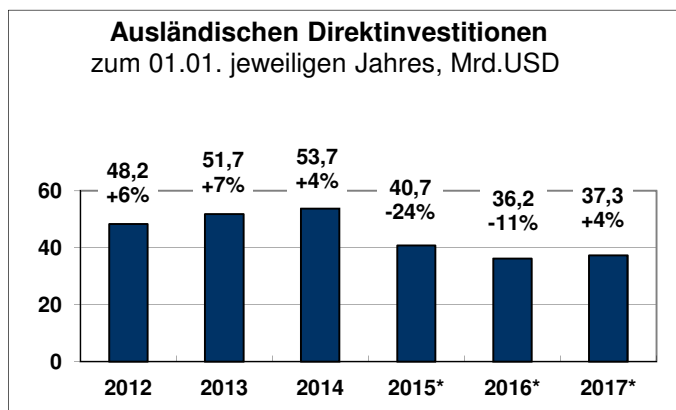
#### **Kontakt:**

**BÜRO WBU**  
Technologiepark  
Am Blümlingspfad 50  
D-53359 Rheinbach

Tel.: +49 (02226) 157 600  
Fax: +49 (02226) 157 601  
E-mail: [info@consulting-ukraine.de](mailto:info@consulting-ukraine.de)  
Web: [www.consulting-ukraine.de](http://www.consulting-ukraine.de)  
Web: [www.marktstudien-ukraine.de](http://www.marktstudien-ukraine.de)

## Ausländische Direktinvestitionen

Infolge des Konfliktes mit Russland und des schwachen Konjunkturmehrfeldes brachen die gesamten ausländischen Investitionen (ohne die Krym und die umkämpften Gebiete im Osten des Landes) 2014 um 24% und 2015 um weiteren 11% ein und betragen zum 01.01.2016 nur 36,2 Mrd. USD. Zum 01.01.2017 stiegen die Investitionen um ca. 4% auf 37,3 Mrd. USD.



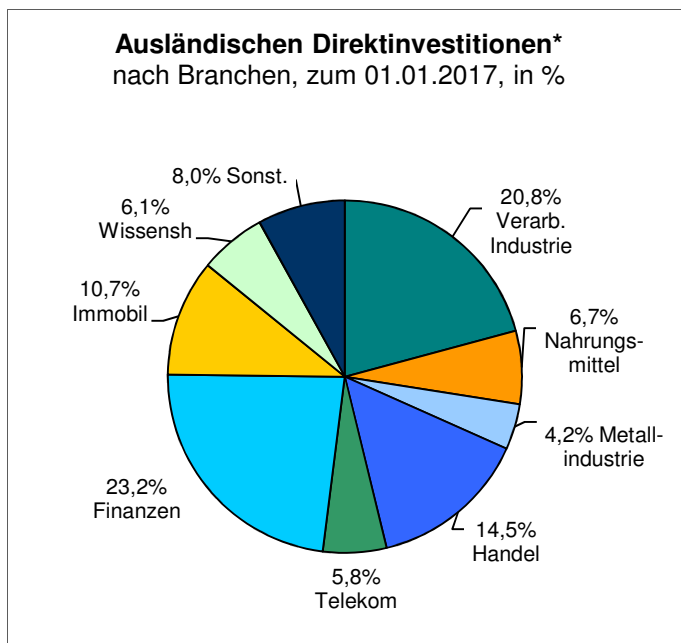
Quelle: **Büro WBU** nach Daten des Staatlichen Amtes für Statistik der Ukraine  
\* ohne die Krym und die Konfliktregion in der Ost-Ukraine

Das größte Investorland nach Zypern (überwiegend Kapital-Rückfluss ukrainischer Großunternehmen) sind die Niederlande, zum 01.01.2017 mit 5,8 Mrd. USD; 15,7% der gesamten ausländischen Direktinvestitionen in der Ukraine), gefolgt von Russland mit 4,3 Mrd. USD (11,6%) und dem Vereinigten Königreich mit 2,0 Mrd. USD (5,4%).

In der Ukraine wurde zum 01.01.2017 vor allem in den Finanzsektor (23% der gesamten ausländischen Investitionen), die Verarbeitende Industrie (21%), den Handel (15%) und in Immobilien (11%) investiert.

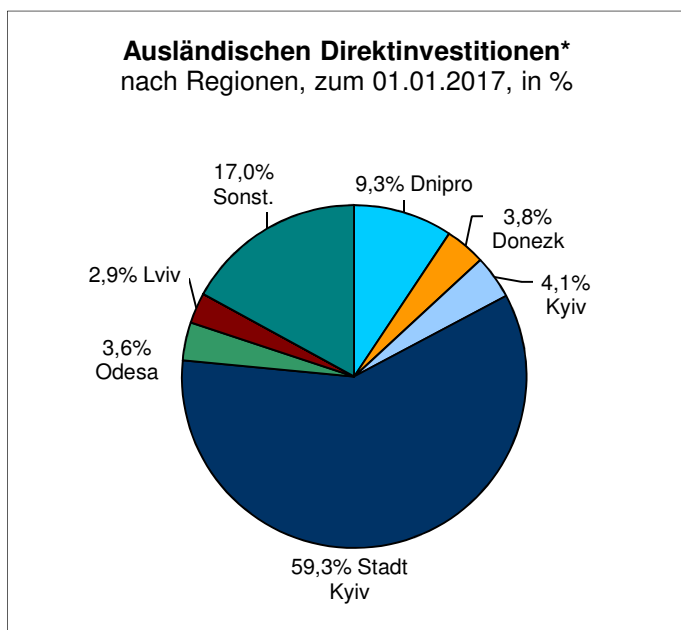
<b>Ausländischen Direktinvestitionen</b> - nach Ländern, Stand: 01.01.2017* -		
Land	Mio. USD	%
<b>Gesamt</b>	<b>37.325,0</b>	<b>100,0</b>
davon:		
1. Zypern	9.569,9	25,6
2. Niederlande	5.844,6	15,7
3. Russland	4.317,5	11,6
4. Verein. Königreich	2.008,5	5,4
5. Jungferninseln (GB)	1.682,5	4,5
6. Deutschland	1.607,4	4,3
7. Schweiz	1.451,9	3,9
8. Frankreich	1.294,6	3,5
9. Österreich	1.271,3	3,4
10. Luxemburg	964,2	2,6
Andere Länder	7.312,6	19,6

Quelle: **Büro WBU** nach Daten des Staatlichen Amtes für Statistik der Ukraine  
\* ohne die Krym und die Konfliktregion in der Ost-Ukraine



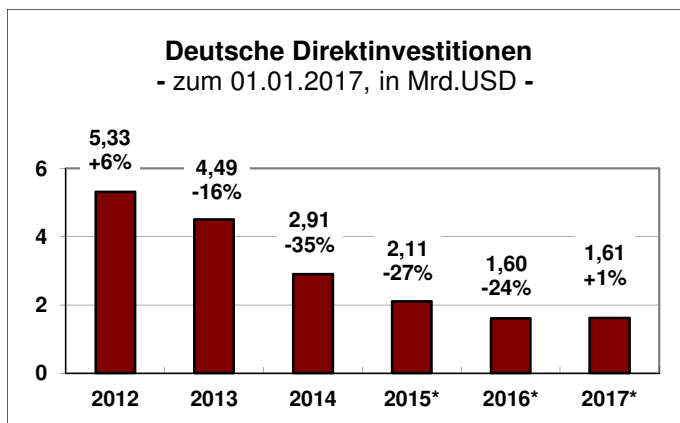
Quelle: **Büro WBU** nach Daten des Staatlichen Amtes für Statistik der Ukraine.  
\* ohne die Krym und die Konfliktregion in der Ost-Ukraine

Die meisten ausländischen Investitionen waren zum 01.01.2017 in der Hauptstadt Kyiv (59,3%) und in Regionen wie Dnipro (9,3%), Donetsk (3,8%), Odesa (3,6%) und dem Oblast Kyiv (4,1%) konzentriert.



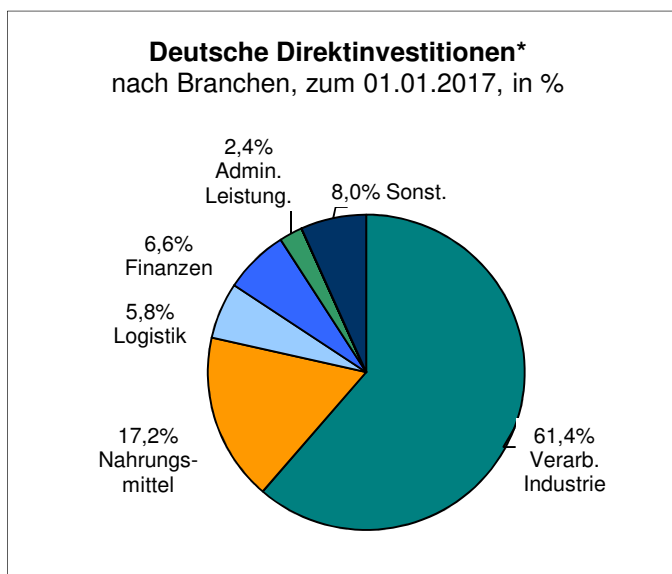
Quelle: **Büro WBU** nach Daten des Staatlichen Amtes für Statistik der Ukraine.  
\* ohne die Krym und die Konfliktregion in der Ost-Ukraine

Die deutschen Direktinvestitionen gingen in den letzten fünf Jahren von 5.330 Mio. USD in 2012 auf 1.598 Mio. USD in 2015 zurück. 2016 stiegen die deutschen Investitionen um 1,0 % und betrugen zum 01.01.2017 1.607 Mio. USD.



Quelle: Büro WBU nach Daten des Staatlichen Amtes für Statistik der Ukraine  
\* ohne die Krym und die Konfliktregion in der Ost-Ukraine

Die Verteilung deutscher Direktinvestitionen in der Ukraine zum 01.01.2017 ist in der Abb. „Deutsche Direktinvestitionen nach Branchen“ dargestellt.



Quelle: **Büro WBU** nach Daten des Staatlichen Amtes für Statistik der Ukraine.  
\* ohne die Krym und die Konfliktregion in der Ost-Ukraine

Die ausländischen Investitionen sind in der Ukraine durch die Gesetzgebung entsprechend geschützt (Garantie gegen Änderungen der Gesetzgebung, Schutz vor Zwangsentziehung, Entschädigungsgarantie, Garantie bei der Beendigung der Tätigkeit in der Ukraine, Garantie für den Gewinntransfer).



## Büro des ehrenamtlichen Wirtschaftsberaters der Botschaft der Ukraine in Deutschland

Büro WBU verbindet beim Markteintritt deutscher Unternehmen in die Ukraine die Stärken von...

- **exklusiven Markt- und Brancheninformationen**
  - **Unternehmensberatung**
  - **Suche qualifizierter Partner**
  - **Unterstützung bei Projektumsetzung vor Ort**

aus einer Hand.

Telefon: +49 (0)2226 -157 600  
Mail: [info@consulting-ukraine.de](mailto:info@consulting-ukraine.de)  
Web: [www.consulting-ukraine.de](http://www.consulting-ukraine.de)

---

Büro WBU ist Mitglied der **UkrConsult Group** und koordiniert in Deutschland die Tätigkeit der **UkrBusinessConsult (Germany)** – Information & Consulting Business Center und der Arbeitsgemeinschaft **MARKTSTUDIEN Ukraine**.



### **UkrBusinessConsult (Germany)**

unterstützt ukrainische Unternehmen sowie Fachverbände, regionale IHKs und Stadtverwaltungen der Ukraine beim Markteintritt in Deutschland, u.a. durch Strategieberatung, die Suche qualifizierter Partner, Hilfeleistung beim Export und Import und Betreuung auf dem deutschen Markt.

[www.ukr-business-consult.de](http://www.ukr-business-consult.de)



### **ArGe MARKTSTUDIEN Ukraine**

ist Spezialist für Recherchen und Analysen von Waren- und Branchenmärkten in der Ukraine mit differenziertem Fokus insbesondere auf Marktvolumen, Marktsegmentierung, Wettbewerbsanalyse, Unternehmensprofile, Absatzwege, Preisentwicklung, Meinungen führender Marktteilnehmer und -experten, Prognosen

[www.marktstudien-ukraine.de](http://www.marktstudien-ukraine.de)  
[www.market-research-ukraine.com](http://www.market-research-ukraine.com)