

UKRAINE

Private Haushalte & Kaufkraft

2017



Kontakt:

BÜRO WBU
Technologiepark
Am Blümlingspfad 50
D-53359 Rheinbach

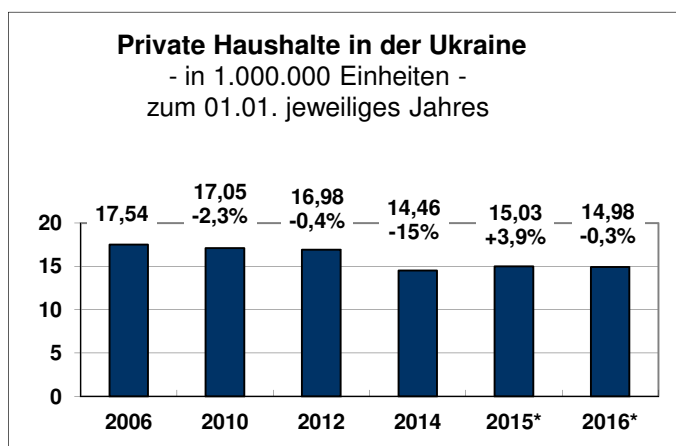
Tel.: +49 (02226) 157 600
Fax: +49 (02226) 157 601
E-mail: info@consulting-ukraine.de
Web: www.consulting-ukraine.de
Web: www.marktstudien-ukraine.de

UKRAINE 2017:

Private Haushalte & Kaufkraft

Private Haushalte

Aufgrund der Annexion der Krim reduzierte sich die Anzahl der Haushalte in der Ukraine zum 01.01.2015 gegenüber dem 01.01.2014 um 14,7% auf 14.465,5.



Quelle: **Büro WBU** nach Daten des Staatlichen Amtes für Statistik der Ukraine
 * ohne die Krim und die Konfliktregion in der Ost-Ukraine

In städtischen Siedlungen waren zum 01.01.2016 67,3% der Haushalte, davon 39,3% in Großstädten (mit mehr als 100.000 Einwohnern) und 28,0% in sonstigen Städten, registriert. Auf ländliche Gebiete entfielen 33,2% der Haushalte.

Die durchschnittliche Haushaltsgröße betrug zum 01.01.2016 2,58 Personen, in Großstädten 2,53, in sonstigen Städten 2,54 und in den ländlichen Gebieten 2,67 Personen.

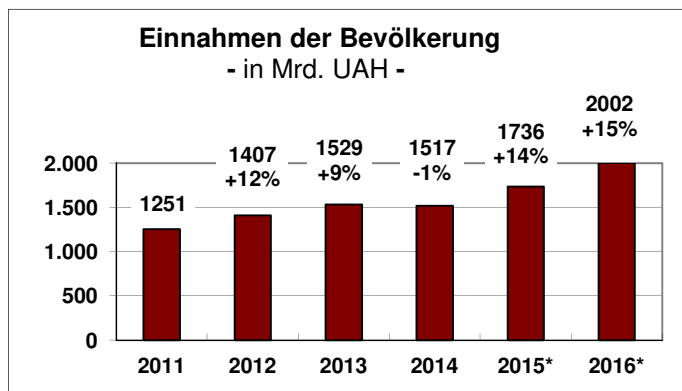
Die größten Haushalte entfielen 2016 auf die West-Ukraine mit 2,9 bis 3,5 Personen pro Haushalt. Die kleinsten Haushalte sind in den Gebieten Donezk, Luhansk, Poltawa, Cherkasy mit 2,2 bis 2,4 Personen zu finden.

Die meistverbreitete Haushaltsgröße in der Ukraine besteht aus zwei Personen (2016: 29,1%) – Tendenz steigend. Jeder zweite Haushalt in der Ukraine, sowohl auf dem Land als auch in der Stadt, besteht aus einer oder zwei Personen.

Haushalte mit 5 und mehr Personen sind traditionell mehr in ländlichen Gebieten (2016: 11,7%), weniger dagegen in städtischen Gebieten (2016: 4,6%) zu finden.

Einnahmen und Ausgaben

Die Einnahmen der Bevölkerung in der Ukraine sind 2016 im Vergleich zum Vorjahr um 15% gestiegen und betragen 2.002,4 Mrd. UAH (80,1 Mrd. USD).



Quelle: Büro WBU nach Daten des Staatlichen Amtes für Statistik der Ukraine
* ohne die Krym und die Konfliktregion in der Ost-Ukraine

In den letzten fünf Jahren legten die Einnahmen der ukrainischen Bevölkerung um ca. 60% zu.

Ausgabenstruktur der Bevölkerung 2016

-in % pro Haushalt-

- Nahrungsmittel (49,8)
- Miete, Wasser, Energie, sonst. (16,0)
- Bekleidung und Schuhe (5,6)
- Gesundheit (4,2)
- Transport (3,6)
- Alkohol- und Tabakwaren (2,9)
- Kommunikation (2,3)
- Außer-Haus-Verzehr, Hotel (2,2)
- Möbel und Haushaltstechnik (1,7)
- Kultur und Urlaub (1,4)
- Ausbildung (1,0)
- Sonstige Ausgaben (12,5).

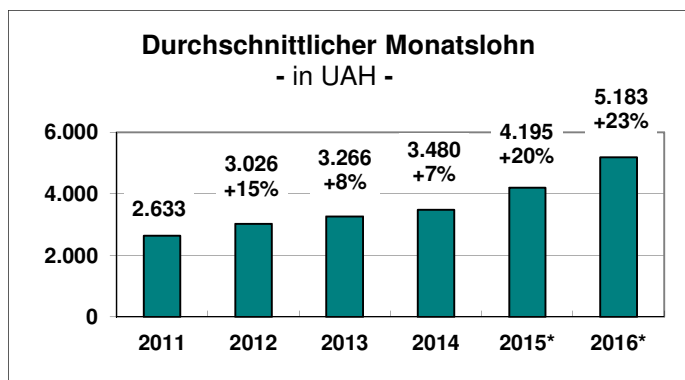
Quelle: Büro WBU nach Daten des Staatlichen Amtes für Statistik der Ukraine
* ohne die Krym und die Konfliktregion in der Ost-Ukraine

Die größten Anteile bei den Ausgaben der Bevölkerung in der Ukraine entfallen traditionell auf Nahrungsmittel, Miete, Energie, Wasser, Bekleidung und Schuhe sowie den Transport.

Ca. 64,4% der monatlichen Ausgaben der Bevölkerung der Ukraine lagen 2016 unter 3.000 UAH (100 EUR) pro Person.

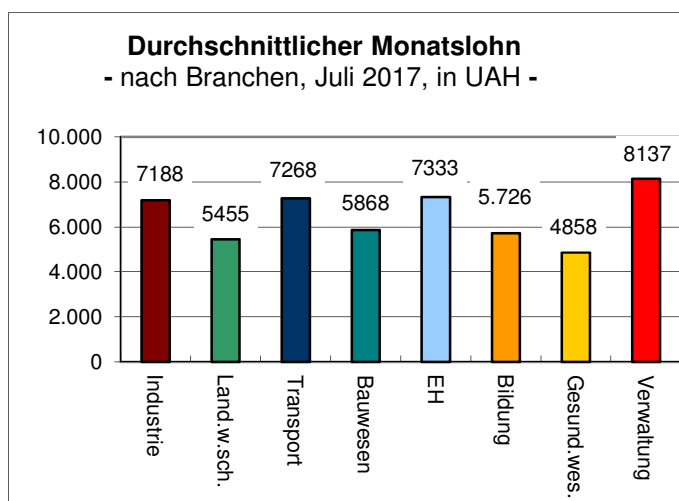
In den letzten Jahren reduzierten sich die Ausgaben der privaten Haushalte in Bezug auf den Verbrauch bei fast allen Nahrungsmitteln (inkl. Brotwaren), außer Gemüse.

Arbeitslohn



Quelle: Büro WBU nach Daten des Staatlichen Amtes für Statistik der Ukraine
* ohne die Krym und die Konfliktregion in der Ost-Ukraine

In den letzten fünf Jahren stieg der durchschnittliche Monatslohn in der Ukraine um das 2,0-fache und betrug Ende 2016 **5.183 UAH** (207 USD). In der 1. Jahreshälfte 2017 ist der Monatslohn um weitere 30% auf 6.738 UAH gestiegen.



Quelle: Büro WBU nach Daten des Staatlichen Amtes für Statistik der Ukraine
* ohne die Krym und die Konfliktregion in der Ost-Ukraine

Zu den Wirtschaftssektoren der Ukraine mit dem höchsten Monatslohn (Juli 2017) gehören:

- Lufttransport: 28.780 UAH (1.151 USD)
- Finanzsektor: 12.450 UAH (498 USD)

Zu den Wirtschaftssektoren der Ukraine mit dem geringsten Monatslohn (Juli 2017) gehören:

- Gesundheitswesen: 4.858 UAH (194 USD).
- Landwirtschaft: 5.455 UAH (218 USD)
- Bildung: 5.726 UAH (229 USD)

Die Regionen bzw. Städte der Ukraine mit dem höchsten Monatslohn (Juli 2017) sind:

- Stadt Kyiv: 10.568 UAH (423 USD)
- Region Donetsk: 7.334 UAH (293 USD)
- Region Dnipro: 6.576 UAH (263 USD)

Zu den Regionen mit dem niedrigsten Monatslohn gehören (Juli 2017):

- Ternopil: 5.254 UAH (210 USD)
 - Chernivtsi: 5.294 UAH (212 USD)
 - Chernihiv: 5.367 UAH (215 USD)
-



Büro des ehrenamtlichen Wirtschaftsberaters der Botschaft der Ukraine in Deutschland

Büro WBU verbindet beim Markteintritt deutscher Unternehmen in die Ukraine die Stärken von...

- **exklusiven Markt- und Brancheninformationen**
 - **Unternehmensberatung**
 - **Suche qualifizierter Partner**
 - **Unterstützung bei Projektumsetzung vor Ort**

aus einer Hand.

Telefon: +49 (0)2226 -157 600
Mail: info@consulting-ukraine.de
Web: www.consulting-ukraine.de

Büro WBU ist Mitglied der **UkrConsult Group** und koordiniert in Deutschland die Tätigkeit der **UkrBusinessConsult** (Germany) – Information & Consulting Business Center und der Arbeitsgemeinschaft **MARKTSTUDIEN Ukraine**.



UkrBusinessConsult (Germany)

unterstützt ukrainische Unternehmen sowie Fachverbände, regionale IHKs und Stadtverwaltungen der Ukraine beim Markteintritt in Deutschland, u.a. durch Strategieberatung, die Suche qualifizierter Partner, Hilfeleistung beim Export und Import und Betreuung auf dem deutschen Markt.

www.ukr-business-consult.de



ArGe **MARKTSTUDIEN Ukraine**

ist Spezialist für Recherchen und Analysen von Waren- und Branchenmärkten in der Ukraine mit differenziertem Fokus insbesondere auf Marktvolumen, Marktsegmentierung, Wettbewerbsanalyse, Unternehmensprofile, Absatzwege, Preisentwicklung, Meinungen führender Marktteilnehmer und -experten, Prognosen

www.marktstudien-ukraine.de
www.market-research-ukraine.com