

## Wirtschaftsstandort UKRAINE

# 2017

## Kunststoff- und Gummiindustrie

Produktion

Betriebe

Beschäftigte

Arbeitslohn

Investitionen

Rentabilität

Aussichten



### Kontakt:

#### **BÜRO WBU**

Technologiepark  
Am Blümlingspfad 50  
D-53359 Rheinbach

Tel.: +49 (02226) 157 600

Fax: +49 (02226) 157 601

E-mail: [info@consulting-ukraine.de](mailto:info@consulting-ukraine.de)

Web: [www.consulting-ukraine.de](http://www.consulting-ukraine.de)

Web: [www.marktstudien-ukraine.de](http://www.marktstudien-ukraine.de)

## Landkarte Ukraine



**Ukraine, Bodengestalt:** <http://www.ezilon.com/maps/Ukrain-physical-map.gif>

**Ukraine, politisch:** <http://www.ezilon.com/maps/images/europe/political-map-of-Ukraine.gif>

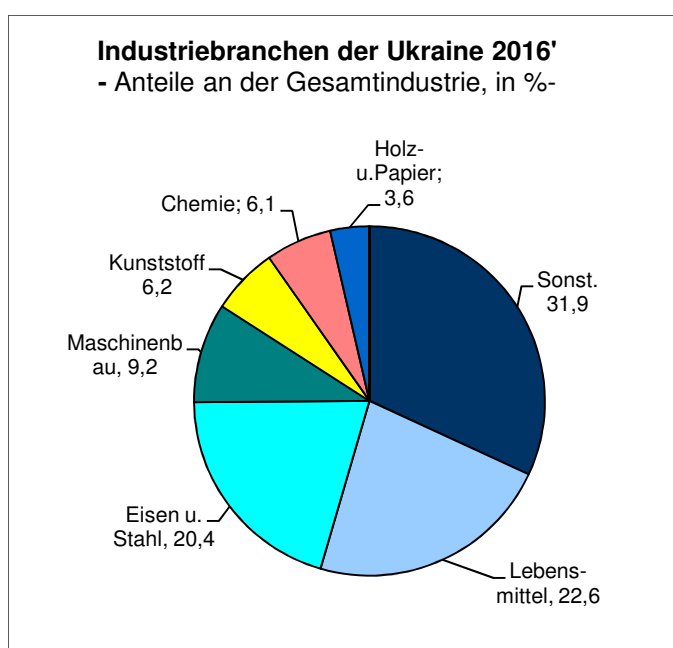
**Ukraine, Transportwege:** <http://www.ezilon.com/maps/images/europe/road-map-of-Ukraine.gif>

Bei der Suche nach weiteren Informationen, bzw. nach regionalen Landkarten, Bodengestalt oder Transportwege in der Ukraine können Sie sich direkt an das **Büro WBU** - Büro des ehrenamtlichen Wirtschaftsberaters der Botschaft der Ukraine in der Bundesrepublik Deutschland unter [www.consulting-ukraine.de](http://www.consulting-ukraine.de) oder [info@consulting-ukraine.de](mailto:info@consulting-ukraine.de) wenden.

## 1. Die wichtigsten Industriebranchen

Eine Reihe von Industriebranchen bildet in der Ukraine die Basis für die weitere wirtschaftliche Entwicklung des Landes. Zu den strategisch wichtigen Industriebranchen gehörten in den letzten Jahren ...

- Eisen- und Stahlindustrie
- Chemieindustrie
- Maschinenbau
- Kfz-Industrie
- Kunststoff- und Gummiindustrie
- Lebensmittelindustrie



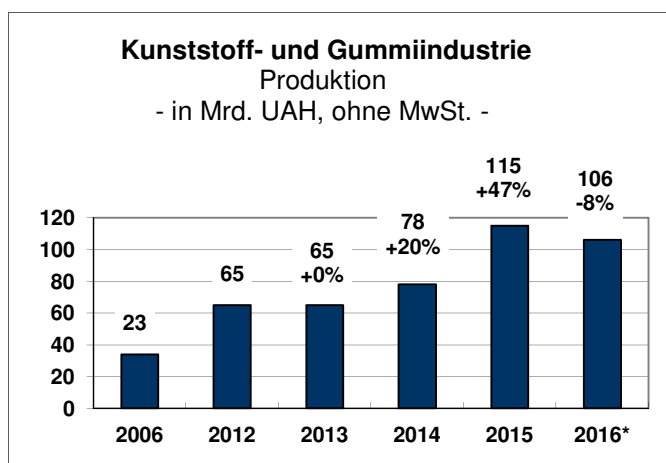
Quelle: **Büro WBU** nach Daten des Staatlichen Amtes für Statistik der Ukraine  
\* ohne die Krym und die Konfliktregion in der Ost-Ukraine

Mit Unterstützung des Staatlichen Amtes für Statistik der Ukraine wurden von uns nachfolgend die Hauptkennzahlen dieser Industriebranchen wie Produktionsvolumen, Anzahl der Betriebe und Beschäftigten, Arbeitslöhne, Rentabilität, Investitionen sowohl auf Landesebene als auch nach den Gebieten der Ukraine recherchiert, analysiert und hier zur Information für ausländische Industrie- und Handelsunternehmen dargestellt.

## 2. Kunststoff- und Gummiindustrie

Die Kunststoff- und Gummiindustrie gehört zu den modernsten Branchen der ukrainischen Industrie. In den letzten Jahren war die Branche durch eine besonders starke und dynamische Entwicklung gekennzeichnet.

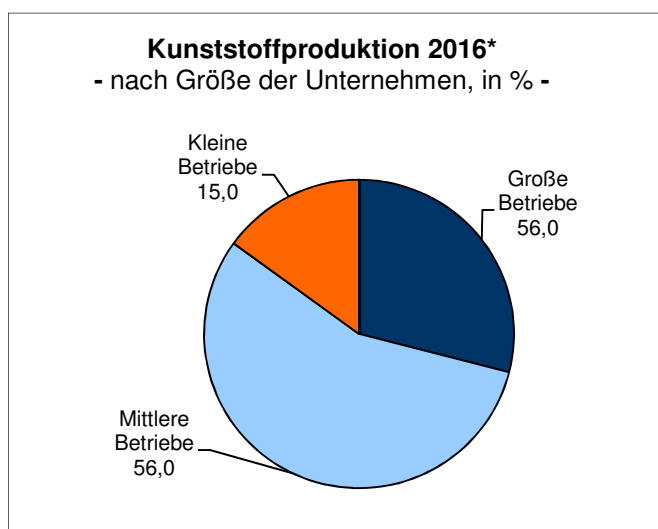
Im Zeitraum von 2006 bis 2016 hat die Produktion in dieser Branche von 23 Mrd. UAH auf 106 Mrd. UAH (in laufenden Preisen) zugenommen (2016 ohne die Krym und die Konfliktregion in der Ost-Ukraine).



Quelle: **Büro WBU** nach Daten des Staatlichen Amtes für Statistik der Ukraine  
 \* ohne die Krym und die Konfliktregion in der Ost-Ukraine

Einen führenden Anteil an der Produktion dieser Branche haben traditionell Kunststoffwaren (2016: 42%). Auf Zement- und Gipsprodukte entfallen 32% der Gesamtherstellung der Branche.

Die meisten Kunststoff- und Gummiprodukte wurden 2016 bei mittleren Unternehmen produziert (56% der Gesamtproduktion). In großen ukrainischen Unternehmen wurden 29% und in Kleinunternehmen nur 15% der Branchenwaren hergestellt.



Quelle: **Büro WBU** nach Daten des Staatlichen Amtes für Statistik der Ukraine  
 \* ohne die Krym und die Konfliktregion in der Ost-Ukraine

In der Kunststoff- und Gummiindustrie der Ukraine waren 2015 insgesamt 4.878 Betriebe registriert, davon Großunternehmen nur 15 Betriebe der Großunternehmen, 489 der mittleren Unternehmen und 4.374 Betriebe der Kleinunternehmen.

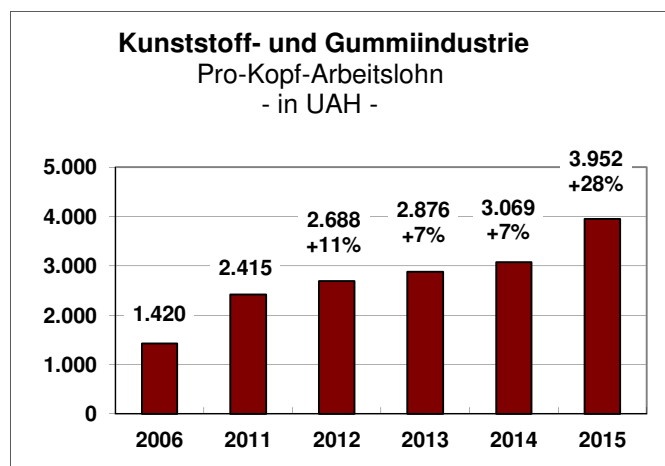
Die Gesamtzahl der Beschäftigten in der Kunststoff- und Gummiindustrie ist in den letzten Jahren permanent gesunken und betrug 2015 insgesamt 114 Tsd. Personen. Die Entwicklung der Beschäftigten in der Branche ist in der Tabelle „Kunststoff- und Gummiindustrie: Anzahl der Beschäftigten“ dargestellt.

<b>Kunststoff- und Gummiindustrie</b> Anzahl der Beschäftigten (Tsd. Personen)		
<b>Jahr</b>	<b>Anzahl</b>	<b>Zuwachs in %</b>
<b>2011</b>	<b>161</b>	<b>-</b>
<b>2012</b>	<b>156</b>	<b>-3%</b>
<b>2013</b>	<b>142</b>	<b>-9%</b>
<b>2014</b>	<b>129</b>	<b>-10%</b>
<b>2015</b>	<b>114</b>	<b>-11%</b>

Quelle: Büro WBU nach Daten des Staatlichen Amtes für Statistik der Ukraine

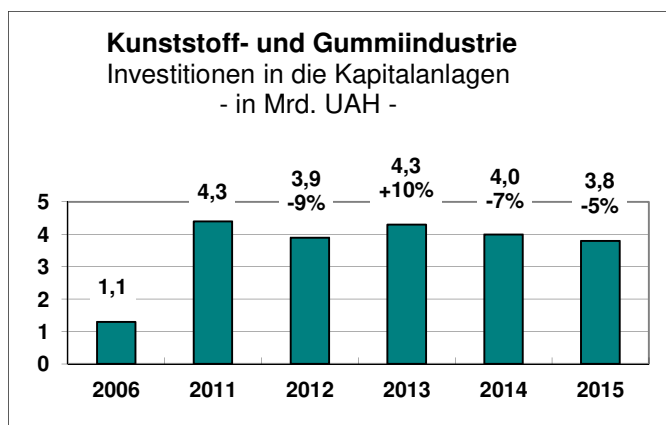
2015 waren 10% der Beschäftigten dieser Branche (ca. 14 Tsd. Personen) in Großunternehmen tätig. Ca 70 Tsd. Personen (61%) waren in mittleren und 33 Tsd. Personen (29%) in Kleinunternehmen beschäftigt.

Der monatliche Pro-Kopf-Arbeitslohn in der Kunststoff- und Gummiindustrie hat im Zeitraum von 2006 bis 2015 um das 2,8-fache zugenommen und betrug 2015 durchschnittlich 3.952 UAH. Die Entwicklung des Pro-Kopf-Arbeitslohnes in der Branche ist in der Tabelle „Kunststoff- und Gummiindustrie: Pro-Kopf-Arbeitslohn“ dargestellt.



Quelle: Büro WBU nach Daten des Staatlichen Amtes für Statistik der Ukraine

Die Entwicklung der Investitionen in Kapitalanlagen der Kunststoff- und Gummiindustrie der Ukraine zeigt in den letzten Jahren eine ziemlich stabile Tendenz. Das Investitionsvolumen in Kapitalanlagen der Branche ist 2015 im Vergleich zum Vorjahr leicht gesunken (um 5%) und betrug 3,8 Mrd. UAH (das niedrigste Niveau in den letzten fünf Jahren).



Quelle: Büro WBU nach Daten des Staatlichen Amtes für Statistik der Ukraine

Die durchschnittliche Rentabilität der Unternehmen in der Kunststoff- und Gummiindustrie der Ukraine zeigt in den letzten fünf Jahren eine schwankende Tendenz. Die Rentabilitätsentwicklung der Branche ist in der Tabelle „Kunststoff- und Gummiindustrie der Ukraine: Rentabilität“ dargestellt.

Kunststoff- und Gummiindustrie Rentabilität	
Jahr	Zuwachs in %
2011	+3,1
2012	+2,5
2013	+2,5
2014	-8,0
2015	-2,3

Quelle: Büro WBU nach Daten des Staatlichen Amtes für Statistik der Ukraine

Die Kunststoffproduktion gewann in der Ukraine in den vergangenen Jahren stark an Bedeutung. In 2016 erreichte die Branche mehr als 6% der gesamten jährlichen Industrieproduktion der Ukraine.

Der Inlandsbedarf an Rohren aus Polyethylen (PE) oder Kunststoffprofilen aus Polyvinylchlorid (PVC) für Fenster und Türen kann mittlerweile überwiegend lokal abgedeckt werden.

Die 25 größten Hersteller erzielten 2015 ein Verkaufsergebnis von 0,8 Mrd. US\$ und weiteten ihren Umsatz gegenüber 2014 um gut 40% aus. Die zweistellige Entwicklungstendenz wird auch in 2017-2018 bleiben.

In den letzten Jahren ist auch der Import von Kunststoffprodukten zweistellig gestiegen. Im 2017 erwarten Branchenexperten ein Anziehen der Importvolumina um bis zu 10%. In einigen Warengruppen wie Kunststoffherzeugnisse und andere Produkte für den Bedarf der Bauwirtschaft, Spezialdünger sowie Produkte für die persönliche Pflege sind auch höhere Zuwachsraten realistisch.



## Büro des ehrenamtlichen Wirtschaftsberaters der Botschaft der Ukraine in Deutschland

Büro WBU verbindet beim Markteintritt deutscher Unternehmen in die Ukraine die Stärken von...

- **exklusiven Markt- und Brancheninformationen**
  - **Unternehmensberatung**
    - **Suche qualifizierter Partner**
      - **Unterstützung bei Projektumsetzung vor Ort**

aus einer Hand.

Telefon: +49 (0)2226 -157 600  
Mail: [info@consulting-ukraine.de](mailto:info@consulting-ukraine.de)  
Web: [www.consulting-ukraine.de](http://www.consulting-ukraine.de)

---

Büro WBU ist Mitglied der **UkrConsult Group** und koordiniert in Deutschland die Tätigkeit der **UkrBusinessConsult (Germany)** – Information & Consulting Business Center und der Arbeitsgemeinschaft **MARKTSTUDIEN Ukraine**.



### **UkrBusinessConsult (Germany)**

unterstützt ukrainische Unternehmen sowie Fachverbände, regionale IHKs und Stadtverwaltungen der Ukraine beim Markteintritt in Deutschland, u.a. durch Strategieberatung, die Suche qualifizierter Partner, Hilfeleistung beim Export und Import und Betreuung auf dem deutschen Markt.

[www.ukr-business-consult.de](http://www.ukr-business-consult.de)



### **ArGe MARKTSTUDIEN Ukraine**

ist Spezialist für Recherchen und Analysen von Waren- und Branchenmärkten in der Ukraine mit differenziertem Fokus insbesondere auf Marktvolumen, Marktsegmentierung, Wettbewerbsanalyse, Unternehmensprofile, Absatzwege, Preisentwicklung, Meinungen führender Marktteilnehmer und -experten, Prognosen

[www.marktstudien-ukraine.de](http://www.marktstudien-ukraine.de)  
[www.market-research-ukraine.com](http://www.market-research-ukraine.com)