




NEBENEINGANGSTÜREN

ALUMINIUM-HAUSTÜREN

GROKE GT80 NE

Gültig bis **31.12.2023**



**Aktionstüre ab 1480,- inkl. MwSt
zuzügl. Montage**

WSchreinerei
WIETHALER GmbH

Tannenweg 1
84079 Bruckberg/Tondorf

Tel.: 0 87 65 / 4 53

Fax: 0 87 65 / 85 94

Mobil: 01 79 / 29 54 438

Email: Wiethaler.Armin@t-online.de

<http://www.Schreinerei-Wiethaler.de>



EXPRESS 18 NE

U_d-Wert **1,58** W/(m²K)
 Farbe: RAL 9016 Verkehrsweiß FS
 Verglasung: Satinato Weiß
 LA 682 x 482 mm
 Mindestbreite: 1.100 mm



EXPRESS 19 NE

U_d-Wert **1,58** W/(m²K)
 Farbe: RAL 9006 Weißaluminium FS
 Verglasung: Satinato Weiß
 LA 482 x 682 mm
 Mindestbreite: 900 mm




EXPRESS 21 NE


U_d-Wert **1,56** W/(m²K)
 Farbe: RAL 7016 Anthrazitgrau FS
 Mindestbreite: 700 mm

GRUNDAUSSTATTUNG MIT EINSATZFÜLLUNG

- Standardgrößen bei Einsatzfüllungen
Maximalmaß B 1.150 x H 2.240 mm
Mindesthöhe 1.675 mm
- **2-fach Verglasung** („warme Kante“) in Türfüllungen
 Mit VSG 6 mm außen; Satinato weiß, Mastercarré weiß oder Klarglas innen
 U_g Füllungsverglasung **1,0 W/(m²K)**
- **Füllungsstärke** 32 mm
- **7 Trendstarke RAL-Farben** in Feinstruktur matt
- **SCHLOSS A**
 Riegelhakenschloss, 3-fach mit 2 Schwenkhaken und einem Hauptriegel
- **Montagenut** sichtbar



Profilsystem GT80 NE, 69 mm
 Türrahmen bündig mit Flügelprofil



Profilzylinder mit Not- und Gefahrenfunktion inkl. 5 Schlüsseln



2 zweiteilig, aufliegende Türbänder, dreidimensional verstellbar, in EV1*



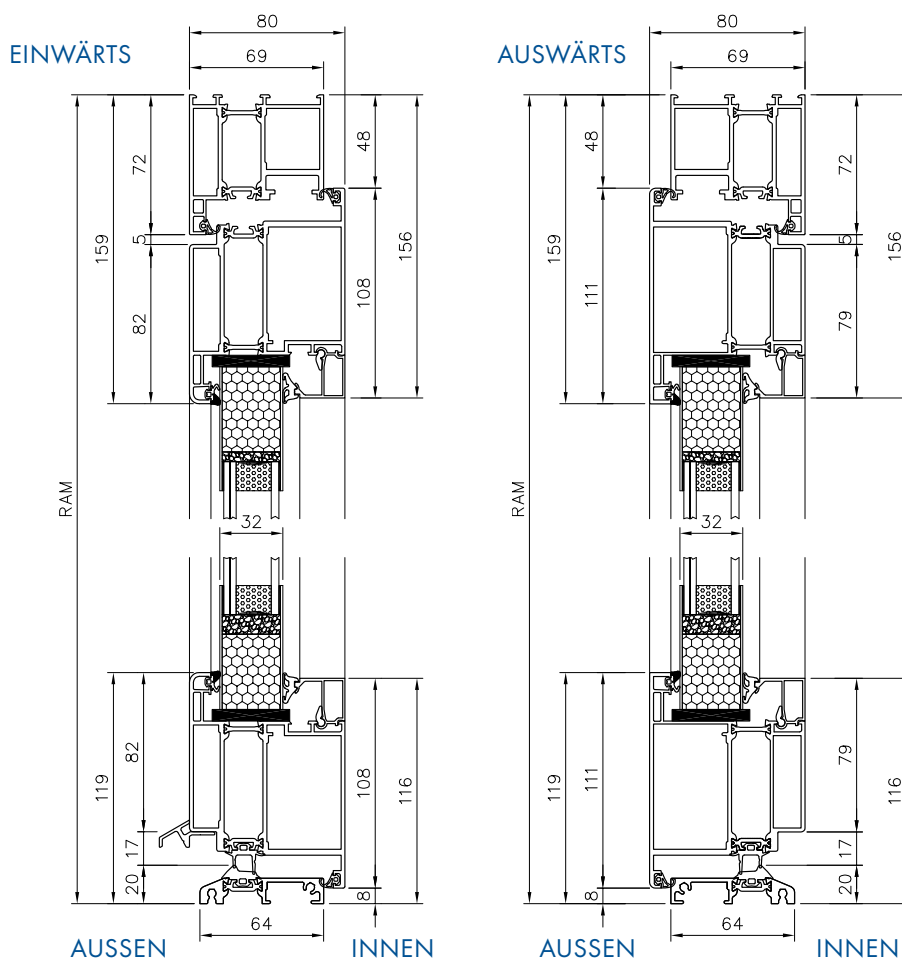
Schutzbeschlag als Drücker- oder Wechselgarnitur in EV1

GROKE GT80 NE VERTIKALSCHNITT



mit Wetterschenkel

U_d-WERTE BIS
1,56 W/(m²K)
 bei geschlossener Ausführung



OPTIONAL GEGEN AUFPREIS

- **SCHLOSS B | 30027**
 Automatikschloss 3-fach
 Mindesthöhe: 1.891 mm
- **2-farbig**
 Außen: Eine der Trendfarben
 Innen: RAL 9016 Verkehrsweiß FS
- **Nach aussen öffnend**
- **RC 2- Ausführung mit Profilsystem GT90**
 - mit SCHLOSS A | Riegelhaken schloss 3-fach
 Mindesthöhe: 1.891 mm
 - Füllungstärke: 42 mm
 - 3-fach Verglasung
 Mit P4A / WSG 9,5 mm außen;
 Klarglas, Satinato weiß, Mastercarré weiß mittig; Sicherheitsglas VSG 6 mm innen
 U_g Füllungsverglasung **0,5W/(m²K)**
 - 3 zweiteilig, aufliegende Türbänder
 - 2 Bolzensicherungen
- **Bodeneinstand**
 im 25 mm Raster

GROKE GT80 NE HORIZONTALSCHNITT

