Informationsmappe

HERZLICH WILLKOMMEN

auf dem KAMPHOF

DIESES EXEMPLAR MÖCHTE HIERBLEIBEN!

WICHTIGE NOTRUFNUMMERN

Polizei:	110
Feuerwehr:	112

Rettungsleitstelle:	038378 / 22203
Krankentransport OVP/HGW:	03834 / 52 26 26 und 52 26 27
Rettungsleitstelle und Kindernotdienst OVP/HGW:	03834 / 52 26 16 und 52 26 17
Giftnotruf:	0361 / 73 07 30
Kinder- und Jugendtelefon des Deutschen Kinderschutzbundes:	0800 / 111 0 333 (24 Stunden kostenfrei)
Telefonseelsorge (evang. Kirche):	0800 / 1110111 (kostenfrei)
Telefonseelsorge (kat. Kirche):	0800 / 1110222 (kostenfrei)
Opfernotruf:	01803 / 34 34 34
Elterntelefon:	0800 / 111 05 50
Amtsärztlicher Dienst:	03971 / 84609
Kreiskrankenhaus Wolgast:	03836 / 2570
AMEOS-Diakonie Klinikum Anklam:	03971 / 8340

Ärztlicher Notfalldienst

Anklam Stadt / Peene Süd	01805 / 8 68 22 21 13
Koserow / Kaiserbäder / Usedom Praxisd.:	01805 / 8 68 22 21 02
Koserow / Kaiserbäder / Usedom Hausbesuchsd.:	01805 / 8 68 22 21 01
Peene-Nord / Lassan:	01805 / 8 68 22 21 16
Wolgast / Zinnowitz:	01805 / 8 68 22 21 06

INFORMATIONEN ZU IHREM URLAUB AUF DEM KAMPHOF

Ihre Gastgeber Jan und Evelyn Matthies

Dorfstrasse 2 a-c
17459 Loddin

Ihre Objektbetreuung vor Ort:	Simona Awe, Tel: 0172 / 9122625
Eigentümer (Notfallkontakt):	0157 / 37580220
Website:	www.kamphof-usedom.de
Mail:	reservierung@kamphof-usedom.de

WIR MÖCHTEN IHREN AUFENTHALT SO ANGENEHM WIE MÖGLICH GESTALTEN. DAZU SOLL IHNEN DIESE ORIENTIERUNGSHILFE DIENEN

WLAN

Ihr Code befindet sich auf einem Aufkleber am Fuß des Fernsehers, direkt am Fernseher bzw. auf der Kommode.

Löschdecke / Feuerlöscher

In jeder Wohnung befindet sich ein Feuerlöscher für den Notfall. Zudem befindet sich eine Löschdecke für Fettbrände unter dem Backofen bzw. über dem Dunstabzug.

Müll

Der Müll wird 14-tägig entleert. Es stehen links neben der Einfahrt Mülleimer für Restmüll, grüner Punkt und Papier zur Verfügung. Zudem stehen Behälter für Glas bereit.

Das Reinigungspersonal entleert täglich Ihre Mülleimer in der Küche und im Badezimmer.

Dimmbare Lichtschalter

Die Deckenspots im Wohn- und Schlafzimmer sowie die Esstischleuchten sind dimmbar.

Wichtiger Hinweis

Bitte nicht mit offenem Feuer hantieren, da sich das Reetdach schnell entzünden kann. Grillen mit Holzkohle (am Reethaus) und das Abbrennen von Feuerwerkskörpern ist nicht gestattet!

GASKAMIN / ANLEITUNG

Drehen Sie den Regler der Gasflasche auf.

An der oberen, rechten Rückseite des Gaskamins befindet sich ein Temperatur-Regler und ein kleiner Zündknopf. Das Sternchen auf dem Temperatur Regler in Richtung des Zündknopfes drehen.

Den Temperatur-Regler ca. 15-30 Sekunden gedrückt halten, dann 1x den Zündknopf drücken, jetzt sollte eine kleine Start-Flamme entzündet sein.

Halten Sie den Temperatur-Regler weiterhin ca.15-30 Sek. gedrückt. Danach können Sie den Knopf loslassen und auf Stufe 3-4 drehen. Sie hören das Gas strömen und nach kurzer Zeit zündet der Kamin mit einer kleinen Verpuffung. Der Kamin ist nun im Dauerbetrieb.

Der Kamin verfügt über ein Thermostat und regelt sich automatisch herunter sobald die gewünschte Temperatur erreicht ist. Die Flamme wird dann sehr klein (ist kaum noch zu sehen), drehen Sie den Regler höher, ist wieder eine größere Flamme vorhanden.

Ausschalten: Drehen Sie den Temperatur-Regler auf AUS (der kleine Punkt über der Zündflamme) und die Flamme erlischt.

WICHTIG!
Sollte die Gasflasche entleert sein, wenden Sie sich bitte an die Objektbetreuung, sie wird sich um eine neue Befüllung kümmern.

An / Aus Regler (auf der Rückseite, von oben zu sehen)

ZÜNDKNOPF

PUNKT = AUS
STERNCHEN= STARTFLAMME

Temperatur-Regler

BEDIENUNG DER SOUNDANLAGE / FERNSEHER / SPIELEKONSOLE / DVD

Bedienungsanleitungen zu den einzelnen Geräten finden Sie im Ordner "Bedienungsanleitungen" in der Kommode im Wohnzimmer

Bluetooth Soundanlage

Schließen Sie Ihr Smartphone über Bluetooth an - In den Einstellungen Ihres Telefons Bluetooth (Phillips HTL2163) aktivieren, auf der Fernbedienung den mittleren blauen Bluetooth Button drücken, sodass auf der Soundanlage BT blinkt. Dann verbinden Sie das Handy mit der Anlage und können über Ihren Musik- oder iTunes Button die Musik steuern.
Falls Sie ein Aux-Kabel anschließen möchten (nicht vorhanden) ist das auch möglich. Möchten Sie den Klang des Fernsehers über die Anlage hören, drücken Sie die Taste Coax bzw. Opti-In auf der Fernbedienung. Um einen Doppelklang zu verhindern, reduzieren Sie die Lautstärke des Fernsehers.

Fernseher

Die Fernbedienung finden Sie in der Kommode oder darauf. Falls Sie eine DVD abspielen möchten, legen Sie bitte eine DVD in die angeschlossene Playstation bzw. Wii ein. Die Maisonette Wohnungen und die Doppelhäuser verfügen über einen zweiten Fernseher im Gästeschlafzimmer mit integriertem DVD-Player, sowie einen Fernseher im Bad. Über den Fernseher ist es möglich Radiosender zu empfangen (siehe TV Fernbedienung)

Playstation /DVD

Über die Playstation / Wii ist es möglich eine DVD zu sehen.



Fußbodenheizung

Winter: Die Fußbodenheizung reagiert systembedingt träge. Wir empfehlen die voreingestellte Standarttemperatur von ca. 21 C (Stufe 4/schwarzer Punkt). Regeln Sie die Temperatur nicht zu stark auf oder ab, sonst kann es Ihnen zu heiß oder zu kalt werden. Das System benötigt einige Zeit um auf Veränderungen zu reagieren

Sommer: Lassen Sie auch im Sommer den Regler der Raumtemperatur auf Stufe 2 stehen. Sollte es doch einmal kälter sein, reagiert der Temperaturfühler und die Heizung springt an.

Außenrolläden

Die Wohnungen im Erdgeschoss und das Doppelhaus verfügen über elektrische Rollläden. Sie werden über 2-teilige Kippschalter bedient, die gegeneinander verriegelt sind. Gegebenenfalls müssen Sie den einen Kippschalter erst zurückstellen bevor Sie den anderen Kippschalter betätigen können.

Verbandskasten für kleine Unfälle

In allen Wohnungen, im Schrank über oder unter dem Herd finden Sie einen Verbandskasten, der Ihnen bei kleinen Unfällen nützlich sein kann. Im Doppelhaus finden Sie ihn im Trunk unter dem TV.

Besonderer Service

Genießen Sie Ihre Urlaubszeit und erholen Sie sich! Das Reinigen übernehmen wir. Ein täglicher inklusiver Reinigungsservice kümmert sich um Ordnung und Sauberkeit in Ihrer Ferienwohnung. Wir bitten Sie die Reinigungsdamen ab ca. 10 Uhr in Ihre Wohnung zu lassen. Falls Sie keinen Besuch wünschen, hängen Sie einfach das "Bitte nicht stören" Schild an Ihre Tür.

Täglicher Reinigungsumfang:

Reinigung der Böden, Reinigung Bad komplett, Ordnung der Betten

Inklusivleistungen:

Toilettenpapier und Seife in den WC's sind Inklusivleistungen. Bettwäsche, Handtücher, Geschirrtuch und ein Badvorleger sowie Spülmittel gehören ebenso als **Erstaustattung kostenlos** dazu. Es liegen 2 Spültabs für die Spülmaschine für den ersten Tag Ihres Aufenthalts bereit. Bitte beachten Sie: falls Sie die Reinigung nicht wünschen, dass die Damen kein Toilettenpapier auffüllen und auch den Müll nicht entsorgen können.

Mißgeschicke

Wenn Ihnen ein Missgeschick passiert und etwas zu Bruch geht oder etwas defekt ist, teilen Sie das bitte möglichst umgehend mit, damit wir es schnellstens wieder in Ordnung bringen können bzw. die nächsten Gäste eine komplett ausgestattete Wohnung vorfinden.

Einkaufsmöglichkeiten / Lebensmittel / Brötchen

EDEKA

Im ca. 1 km entfernten Edeka (Strandstraße 24, 17459 Loddin) bekommen Sie Lebensmittel und Drogerieartikel.

Öffnungszeiten: Mo-Fr: · 08:00–18:00, Sa: 08.00- 14.00

BÄCKER: Am Bahnhof Kölpinsee, ca 1 km entfernt, können Sie frische Brötchen bekommen, auch frühstücken ist dort möglich.

NETTO

In Koserow, Hauptstraße 87, finden Sie den Discounter Netto, mit einem Bäcker und Schlachter

Öffnungszeiten: Mo-Sa: 08.00 - 21.00 / So:12.00 - 18.00 (in der Hauptsaison)

Fliegengitter

In jedem Zimmer ist ein Fenster mit einem hochwertigen Fliegengitter ausgerüstet. In den erdgeschossigen Wohnungen und im Doppelhaus ist zudem eine der Terrassentüren mit einem herausziehbaren Fliegengitter versehen.

Schlüssel

Ihr Wohnungsschlüssel ist gleichzeitig passend für den Abstellschuppen. Stellen Sie gern Ihre Fahrräder hier unter.

Wichtig: Bitte hängen Sie Ihren Wohnungsschlüssel am Abreisetag zurück in den Schlüsselsafe. Beachten Sie, dass der Zahlencode am Abreisetag um 12.00 Uhr verfällt.

Safe für Ihre Wertsachen

Bitte deponieren Sie Ihre Wertsachen im Safe. Zur Programmierung drücken Sie den Knopf an der hinteren Seite der Safe-Tür und geben einen selbstgewählten 4 bis 8 stelligen Code ein, bestätigen Sie mit der Raute-Taste. Erst dann schließen Sie den Safe. Frau Awe wird Sie hier gern unterstützen, falls Sie Fragen haben. **Bitte bei Ihrem Auszug den Safe offen lassen!**

Bedienung der Küchengeräte

Unsere Küchen sind mit hochwertigen Markengeräten ausgestattet. Falls technische Fragen oder Probleme auftreten, setzen Sie sich mit unserer Objektbetreuung in Verbindung oder sehen Sie in die Gebrauchsanleitungen.

Spülmaschine

Der Wasserhahn der Spülmaschine muss nicht betätigt werden - er ist so eingestellt, dass er sofort einsatzbereit ist. Drücken Sie den An/Aus-Knopf links, wählen Sie Ihr passendes Programm in der oberen Leiste der Abdeckung und drücken den Start-Button. Platzieren Sie einen Tab in dem dafür vorgesehenen Behälter und schließen die Tür. Ein blaues Licht am Fußboden signalisiert die Tätigkeit der Spülmaschine. Es dauert ca. 2 Minuten bis der Spülvorgang beginnt.
Anmerkung: Spezialsalz und Klarspüler stehen unter der Spüle neben dem Mülleimer.

Waschmaschine

Drehen Sie den Wasserhahn auf und wählen ein Programm für Ihre Wäsche.

Nespresso – Kaffeemaschine

Öffnen Sie den Kapselbehälter in dem Sie die obere Lasche nach hinten schieben. Führen Sie eine Kapsel mit der silbernen Seite nach vorne in den Kapselbehälter sanft ein. Schließen Sie Kapselbehälter und drücken auf einen der grün leuchtenden Punkte oberhalb der Kaffeemaschine. Je nach Füllmenge bitte den kleinen, mittleren oder großen Knopf. Endet der Brühvorgang und Sie möchten noch einmal die gleiche Menge Wasser nachlaufen lassen, drücken Sie bitte erneut den grünen Knopf. Die Kapsel fällt automatisch in den Müllbehälter. Passende Kapseln finden Sie im Internet oder im Discounter (Rossmann, Aldi und Lidl).
Störungen: Falls sich eine Kapsel im inneren der Maschine verfängt und nicht im Kapselbehälter landet, kann das dazu führen, dass kein Kaffee gebrüht wird. Dann bitte die neue Kapsel von oben herausnehmen und die verklemmte Kapsel mit leichtem Druck (Finger) nach unten drücken.

Lounge - Garnitur auf Terrasse und Loggia

Bitte bei Nichtgebrauch unbedingt abdecken!

Ihre Terrasse zum Wohlfühlen

Genießen Sie Ihre Sonneninsel und erholen Sie sich! Diese Lounge Garteninsel bietet Ihnen vielseitige Möglichkeiten. Mit nur wenigen Handgriffen verwandelt sich die Daydream-Lounge von einem gemütlichen Gartenbett mit riesiger Liegefläche in eine gesellige Eck-Lounge oder eine wohnliche Sitzgruppe. An dem großen "Sofamodul" befindet sich ein aufklappbares Sonnendach. So erhalten Sie bei Bedarf erholsamen Schatten.

Bitte abdecken

Wir bitten Sie, die Garnitur bei Nichtgebrauch sowie bei Regen unbedingt abzudecken, so haben auch Ihre nachfolgenden Gäste noch Freude an dieser schönen Insel. Die Polster können Sie gern darunter liegen lassen, denn die Abdeckung ist Wetterfest

Lounge-Möbel auf der Loggia

Diese wandelbare Garnitur bietet Platz für bis zu 4 Personen. Das Rückenteil ist verstellbar, sodass auch ein Liegen möglich ist. Unter der Sitzfläche befindet sich jeweils ein Tisch (Fußstütze), der entweder einzeln herausgezogen werden kann und als Lounge-Tisch dient oder beide Elemente werden als Fußstütze herausgezogen, so entsteht eine große Liegefläche.
Die Polster bitte bei Nichtgebrauch und bei Regen unbedingt in den Wohnbereich legen.

Bitte auf keinen Fall Möbel der Inneneinrichtung im Außenbereich nutzen!

Hausordnung für unsere vierbeinigen Gäste (nur Wohnung 1 und 9)

Wichtige Hinweise für Ihren Aufenthalt mit Hund

Im Abstellraum liegt eine "Hundedecke", die Sie gern für Ihren Liebling benutzen dürfen. Falls Sie diese gebrauchen, bitte vor Ihrer Abreise waschen.

Aufsicht - bitte nur an der Leine

Ihr Hund ist auf dem Grundstück unbedingt zu beaufsichtigen. Bitte bedenken Sie, dass andere Menschen großen Respekt vor Hunden haben könnten. Führen Sie Ihr Tier daher in der Anlage und in den allgemeinen Bereichen stets an der Leine.

Rücksichtnahme

Wir möchten Sie bitten, Rücksicht auf Ihre Nachbarn zu nehmen und Ihren Hund ruhig zu halten, vor allem in der Nacht.

Hygiene und Reinigung

Wir bitten Sie, darauf zu achten, dass sich Ihr Tier nicht auf Betten, Polster, Sofa etc. legt. Es kann natürlich vorkommen, dass Hunde nach Spaziergängen Schmutz mit in Ihre Unterkunft tragen oder Möbel und Polster versehentlich beschmutzen. Sollte das der Fall sein, bitten wir Sie, dies zu säubern.

Falls versehentlich das Geschäft Ihres Lieblings im Garten stattgefunden hat - bitte denken Sie daran dies zu entfernen.

Haftung

Als Tierhalter haften Sie für alle durch Ihr Tier am Mietobjekt, dessen Einrichtung und Umgebung entstandenen Schäden und Verunreinigungen. Wir gehen davon aus, dass Sie stets als verantwortungsbewusster Tierliebhaber agieren und wünschen Ihnen eine unbeschwerte Zeit.

Sonnenschirm - Bedienungsanleitung (nur im Doppelhaus und EG-Wohnungen)

Lassen Sie den geöffneten Schirm niemals unbeaufsichtigt!
Bei aufkommendem Wind den Schirm unbedingt schließen!

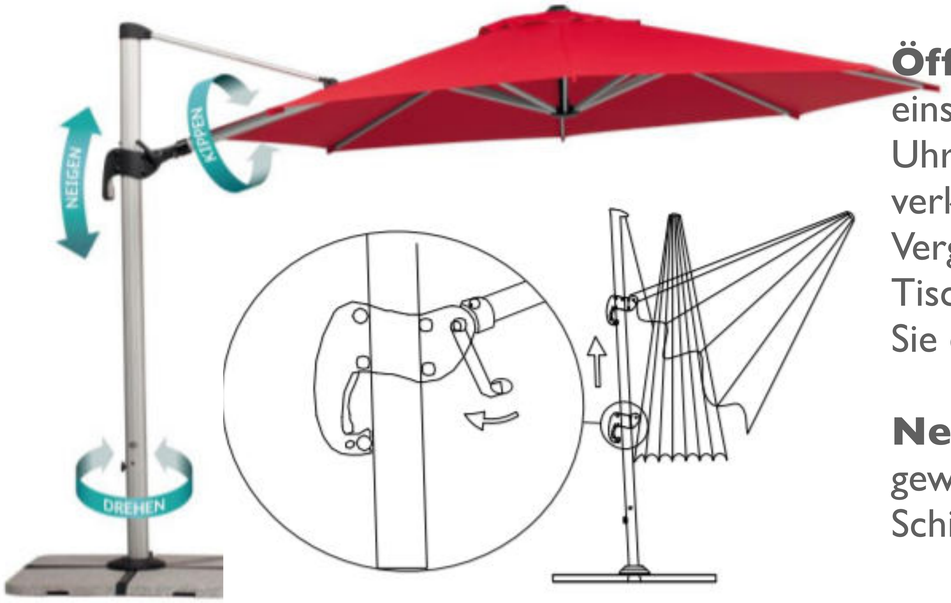

Öffnen: Die Kurbel in die Öffnung für die Funktion „AUF – ZU“ am Kurbelgehäuse einsetzen und bis zur Arretierung fest eindrücken. Durch Drehen der Kurbel im Uhrzeigersinn öffnet sich der Schirm. Stellen Sie sicher, dass keine Streben am Schirm verkantet sind. Gegebenenfalls die Enden der Streben leicht nach außen ziehen. Vergewissern Sie sich, dass sich der Schirm ohne Hindernis öffnen kann (Hauswand, Tisch, Baum, …) Während Sie den Schirm durch Drehen der Kurbel öffnen, entriegeln Sie den Handhebel am Griff und schieben ihn langsam am Stock nach oben.

Neigen: Den Handhebel am Griff fest eindrücken und durch verschieben die gewünschte Dachneigung einstellen. Beim Loslassen des Handhebels arretiert der Schirm in der nächstgelegenen Position der Dachneigung.

Kippen: Die Kurbel in die obere, mit „Kippen“ gekennzeichnete Öffnung am Griffteil einsetzen. Durch drehen der Kurbel im Uhrzeigersinn bzw. entgegen dem Uhrzeigersinn wird der Schirm seitlich gekippt. ACHTUNG: Der maximale Anstellwinkel für den gekippten Schirm beträgt 45°! Hinweis: Durch einen zu großen Anstellwinkel erhöht sich die Windangriffsfläche erheblich, und der Schirm kann durch Windböen Schaden nehmen, bzw. umkippen.

Drehen: Die Kurbel am Griffteil entnehmen und in die Öffnung am unteren Teil des Mastes einsetzen. Durch Drehen der Kurbel im Uhrzeigersinn bzw. entgegen dem Uhrzeigersinn wird der Schirm um die Hochachse gedreht. Der Schirm kann um 360° gedreht werden. Die Drehung wird nicht durch einen Anschlag begrenzt. Achten Sie auf eine gleichmäßige und ruckfreie Bedienung der Kurbel. Bitte nicht mit Gewalt drehen.

Schließen: Den Schirm zunächst aus der gekippten Position in waagerechte Position bringen. Hierzu die Kurbel in die obere, mit „Kippen“ gekennzeichnete Öffnung am Griffteil einsetzen, und in die entsprechend Richtung kurbeln. Die Kurbel in die Öffnung für die Funktion „AUF – ZU“ am Kurbelgehäuse einsetzen, und entgegen dem Uhrzeigersinn drehen. Während Sie den Schirm durch Drehen der Kurbel schließen, entriegeln Sie den Handhebel am Griff und schieben ihn langsam am Stock nach unten. Den geschlossenen Schirm mit dem Gurtband sichern.

Bedienungsanleitungen per Video

Möchten Sie eine Video-Anleitung auf Ihr Mobilgerät gesendet bekommen, senden Sie uns eine SMS oder WhatsApp an: +49 157 375 80 220. Momentan sind folgende Erklärungsvideos vorhanden:

- Gas-Kamin
- Schlüsselsafe
- Tor zum Hof
- Sonnenschirm
- Nespresso-Maschine
- Tresor
- Bluetooth - Soundanlage

Markise Bedienungsanleitung (nur Maisonette-Wohnungen)

Bei aufkommenden Wind unbedingt schließen

Ihre Markise enthält eine Fernbedienung, die ein bequemes Aus- bzw. Einfahren ermöglicht. Die Fernbedienung hängt in den Sommermonaten an der Wand rechts neben der Küche.

Lassen Sie die Markise niemals unbeaufsichtigt
Obwohl die Markise mit einem Windwächter ausgestattet ist, achten Sie bitte darauf die Markise bei Wind einzufahren. Hier kommt es oft zu starken und unvorhersehbaren Sturmböen, deshalb bitte nie unbeaufsichtigt lassen!

Bei Regen ist die Markise unbedingt zu schließen
Falls die Markise trotzdem einmal nass geworden ist, bitte vor dem Einfahren trocknen lassen.

ANREISE INFORMATIONEN

Haustürschlüssel / Objektbetreuung

Der Haustürschlüssel ist im Schlüsseltresor am Hauseingang hinterlegt. Vor Anreise erhalten Sie einen Schlüsselcode, der Ihnen Zugang verschafft. Bei Abreise legen Sie den Schlüssel bitte wieder in den Tresor und verschließen diesen. Der Schlüsselcode ist für die gesamte Aufenthaltsdauer gültig und so eingestellt, dass er am Abreisetag verfällt.

Frau Simona Awe ist Ihr Ansprechpartner und steht Ihnen gern mit Rat und Tat beiseite **(Tel: 0172/9122625).**

Abstellschuppen für Fahrräder

Der Haustürschlüssel ist gleichzeitig für den Geräte- bzw. Fahrradschuppen passend.

Serviceleistungen

Wir möchten, dass Sie einen unbeschwerten und schönen Urlaub geniessen, Sie uns weiterempfehlen und gerne wiederkommen. Sollte in Ihrer Wohnung etwas nicht in Ordnung oder zu Ihrer Zufriedenheit sein, wenden Sie sich bitte sofort an die Objektbetreuung, damit sich diese darum kümmern kann.

Kaffeemaschine

In den Wohnungen finden Sie eine Kaffeemaschine von Nespresso vor. Passende Kapseln finden Sie im Discounter vor Ort (Lidl, Aldi, Rossmann). Ansonsten passen die Original Nespresso-Kapseln. Zudem steht ein Handkaffeefilter zur Verfügung. Möchten Sie lieber eine "normale" Kaffeemaschine? Sprechen Sie uns an - wir werden versuchen Ihren Wunsch zu erfüllen.

Reisebett für Babys

Pro Ferienwohnung steht Ihnen ein Baby-Reisebett zur Verfügung. Falls Sie ein zweites Bett benötigen, teilen Sie uns bitte rechtzeitig vor Reiseantritt Ihren Wunsch mit. Kopfkissen, Bettlaken und Bettdecke oder Schlafsack dafür sind nicht vorhanden.

Kinderhochstuhl

In jeder Wohnung finden Sie einen Hochstuhl (ähnlich Trip-Trap) für Kinder. Falls Sie einen zweiten Stuhl benötigen, teilen Sie uns dies bitte möglichst vor Reiseantritt mit.

Flyer in den Wohnungen

Es liegen Flyer vom Kamphof in den Wohnungen aus, die Sie sich gern mitnehmen dürfen!

ANREISE INFORMATIONEN

Anfahrt

Von Norden und von Süden kommend fahren Sie die A 20 bis zur Autobahnabfahrt Gützkow. Dort verlassen Sie die Autobahn und folgen der B111 in Richtung Insel Usedom/Wolgast. Nach 47 Kilometern biegen Sie im Ortsteil Loddin rechts ab in die Strandstrasse. Die Strandstrasse geht nach etwa einem Kilometer über in die Dorfstrasse. Nach ca. 300 Metern liegt der Kamphof (Dorfstrasse 2a- c) auf der rechten Seite.

Brückenzug-Zeiten in Wolgast zur Insel Usedom

Zu diesen Zeiten ist die Brücke zur Insel Usedom für ca. 20 Minuten für die Schifffahrt geöffnet und es könnte sich ein Stau bilden. Wenn Sie es vermeiden können zu diesen Zeiten über die Brücke zu fahren, könnten Sie möglicherweise etwas Zeit sparen.

Gültig bis 18.03.

Täglich: 05:45 Uhr, 08:45 Uhr, 12:45 Uhr, 16:45 Uhr

Gültig vom 19.03. bis 13.05.

Täglich: 05:45 Uhr, 07:45 Uhr, 12:45 Uhr, 17:45 Uhr, 20:45 Uhr

Gültig vom 14.05. bis 03.10.

Täglich: 05:45 Uhr, 07:45 Uhr, 12:45 Uhr, 17:45 Uhr, 20:45 Uhr, 23:45 Uhr

Gültig vom 04.10.

Täglich: 05:45 Uhr, 08:45 Uhr, 12:45 Uhr, 17:45 Uhr

Tor zur Einfahrt

Das Tor zum Gelände des Kamphof’s ist mit einem Zahlencode zu öffnen. Geben Sie den Code: **1835** ein und das Tor öffnet sich. Für Ihren Aufenthalt erhalten Sie eine elektrische Fernbedienung für das Tor.

Check-In / Check-Out

Anreise: Die Wohnung steht Ihnen ab 16.00 Uhr zur Verfügung.
Abreise: Bis 10.00 Uhr

INFORMATIONEN ZUR KURABGABE

Usedomer Bernsteinbäder
Kurverwaltung Seebad Loddin, Tel: 038375 / 2278-0

Für die Dauer Ihres Aufenthaltes erhebt die Kurverwaltung des Seebades Loddin, Strandstrasse 23, in der
Zeit vom 01. April bis zum 31. Oktober eine Kurabgabe.

Höhe der Kurabgabe für das Seebad Loddin

Für Personen ab 18 Jahren: 1,85 Euro /pro Tag
Für Personen von 13-17 Jahre: 1,25 Euro / pro Tag

Wir erheben die Gebühr zumeist bei der Buchung, somit erhalten Sie die Kurkarten vor Reiseantritt per Post.
Falls das nicht möglich war, müssten Sie sich bitte selbst die Kurkarten bei der Kurverwaltung besorgen oder am Automaten (Strand) ziehen.

Wie können Sie die Kurkarte nutzen?

Kostenloser und teilweise ermäßigter Besuch vieler Veranstaltungen und Radwanderungen in den Usedomer Bernsteinbädern

Ermäßigter Eintrittspreis zu „Klassik am Meer“ in der Koserower Kirche

Ermäßigter Preis der Karten für die Vorstellungen der Vorpommerschen Landesbühen (z.B. für die Vineta-Festpiele und Vorstellungen in der „Blechbüchse“ in Zinnowitz, im Theaterzelt „Chapeau Rouge“ in Heringsdorf, auf der Hafenbühne in Usedom)

FAHRRADVERLEIH

Hengstler
Fahrrad- Strandkorb und Pedal
Go-Kart Verleih

Strandstrasse 34 in Kölpinsee
(ca. 10 Gehminuten entfernt)

Tel: 038375 / 21167
Mobil: 0173 / 3013496

Lernen Sie die schöne Insel Usedom in Ihrer ganzen Schönheit auf dem Fahrrad kennen.
Die reizvolle Natur lädt zu jeder Jahreszeit zum Radwandern ein. Die gut ausgebauten Radwanderwege erschließen Ihnen die gesamte Insel. Schattige Buchenwälder, sonnige Sommerwiesen, malerische Seen und Seeblicke wechseln sich ab und eröffnen Ihnen die Schönheit der Natur. Sie werden dabei nicht nur eine Fülle von Naturimpressionen erleben, sondern durch die jodhaltige, frische Seeluft Ihre Gesundheit stärken und neue Kräfte tanken.

Hier finden Sie E-Bikes, normale Fahrräder, Fahrräder mit Anhängern oder Kindersitzen, Mountainbikes sowie diverse Kinderfahrräder und Bollerwagen. Fragen Sie nach der Möglichkeit, die Räder direkt zu Ihrer Wohnung bringen zu lassen.

RESTAURANTS

"Knüppels" Tischlein deck dich

17459 Ostseebad Koserow
Hauptstraße 48

Tel: 038375 / 202 97
www.tischlein-deck-dich-koserow.de

Öffnungszeiten:
11.30 - 14.30
ab 17.00 Uhr

Hier erwartet Sie eine mecklenburgisch-pommersche Küche. Frischer Fisch, deftiges aus Topf und Pfanne sowie Steak und traditionelle Fleischgerichte werden hier mit Liebe zubereitet.

Fisch-Restaurant Waterblick

Fisch- und Grillrestaurant Waterblick
Am Mühlenberg 5
17459 Loddin
Tel: +49 38375 20294
Fax: +49 38375 20620

www.waterblick.de

Öffnungszeiten:
Mittwochs Ruhetag

Hier bekommen Sie wohl die besten Fischgerichte auf der Insel.
Das Fischrestaurant Waterblick ist eine der beliebtesten Adressen der Insel.
Unbedingt rechtzeitig reservieren!

Kikkis Bootsverleih

Dorfstraße (direkt am Achterwasser)
17459 Loddin

Mobil: 0160 / 96 29 51 38

www.kikkis-bootsverleih.de

"Kikis Bootsverleih", hier können erholsame Bootstouren gebucht werden. Neben guter Hausmannskost wird jeden Donnerstagabend Livemusik mit Tanz in romantischer Umgebung angeboten.

Öffnungszeiten:
Täglich ab 10 Uhr

Weinladen
2 x in Ahlbeck

Seestraße 1
17419 Seebad Ahlbeck

Tel: 038378 / 47118

Hier bekommen Sie hochwertige Weine und diverse Spezialitäten

Öffnungszeiten:
siehe Foto

AUSFLUGSTIPPS

SPEEDBOOT
Action & Relaxen auf Usedom

Jörg Riemann: Sportboot Skipper

Infos und Termine:
Mobil: 0171 / 3112919

http://speedboot-usedom.de//

Rasen Sie mit 90km/h über die Ostsee und lassen sich mal richtig den Wind um die Ohren pfeifen ! Oder Sie mieten das ganze Boot für Mitarbeiter, Freunde oder Kollegen und bestimmen selber den Ablauf des Törns. "Big Iven": Bj. 2014, 300 PS V6 Motor, Länge 7,90 m, 8 Plätze + Skipper, Reichweite 500 km

Outdoor Minigolf Koserow
2 x 18 Loch

Kreuzstraße 8
17459 Koserow

Infos und Termine:
Mobil: 0171/ 42 46 255

http://www.minigolf-koserow.de/

Deutschlands größte Minigolfanlage an der Ostsee ist im Ortskern von Koserow zu finden, direkt an der Feuerwehr. Die 2 Parcours mit insgesamt 36 Bahnen (Loch) sind in die Natur mit seinem altehrwürdigen Baumbestand eingebettet.



AUSFLUGSTIPPS

Mit dem Fahrrad unterwegs auf Usedom

Naturpark Insel Usedom
Bäderstr. 5
17406 Usedom

Tel: 038372 / 7630
www.naturpark-insel-usedom.de

Die grüne Insel am Meer – so nennen viele Usedom, welche eine der sonnenreichsten Ostseeinseln ist. Lange Sandstrände, mächtige Steilufer und ausgedehnte Dünenlandschaften gehören zu ihren Markenzeichen.
Hier werden diverse geführte Radwanderungen, Reiten, Wasserwanderungen und Wanderungen angeboten.

Kutterfahrten rund ums Achterwasser

Sportboothafen Ückeritz
Abfahrt: 10 Uhr, 12Uhr, 14 Uhr

Mobil: 0172 / 3811055

Preise: 15 € Erwachsene / 8 € Kinder bis 12 Jahre

Öffnungszeiten:
Montag-Samstag

AUSFLUGSTIPPS

Insel Safari

Drosselweg 3
17438 Wolgast

Infos und Termine:
Tel: 0172 /31 666 34

www.insel-safari.de

Entdecken und erkunden Sie scheinbar Bekanntes neu - sehen Sie einfach anders. Pommern – das Land am Meer ist zu allen Jahreszeiten eine Reise wert. Gesunde Seeluft, weite weiße Strände, die, je nach Jahreszeit und Witterung zum baden oder wandern einladen und die unverwechselbare Bäderarchitektur – eine Sinfonie aller Stilelemente vergangener Epochen harmonisch vereint – all das verbinden Gäste und Besucher mit dem Erleben der Ostsee.

Karls Erdbeerhof

Karls Erlebnis-Dorf
Zum Erlebnis-Dorf 1
17459 Koserow

Infos:
Tel: 038202 405 0

Seit März 2016 lädt Karls Erlebnis-Dorf bei Koserow an der Bundesstraße 111 zum Schlemmen, Spielen und Stöbern ein. Während sich die kleinsten Besucher an vielen verschiedenen Erlebnisstationen austoben können, genießen Eltern die unbeschwerte Zeit bei Kaffee und Kuchen oder einem Besuch im Bauernmarkt.

Öffnungszeiten:
08:00-19:00 auch an Feiertagen



Reiterhof Islandhof Usedom

Ute Detemple

Dorfstraße 23 A

17406 Morgenitz

Infos und Termine
Tel. 0177 8351912

In einem der schönsten Teile der Insel (Lieper Winkel), in einer sehr wild romantischen Lage, inmitten einer riesigen Waldlichtung liegt der „Erlebnis- und Reiterhof Morgenitz“. Stallungen mit einem davor liegenden Paddock und großflächige Wiesen ermöglichen eine optimale Haltung der Ponys. Ebenfalls ist ein großer Reitplatz angelegt, so daß auch ein gutes Tölttraining gewährleistet ist.

Usedomer Falknerhof

Landweg 1 · 17406 Stolpe

Tel. 0176 38400069 oder
Tel. 0151 15660397

Öffnungszeiten:

Vorführungen vom 15. März - 31.Oktober eines jeden Jahres täglich jeweils um 10.30 Uhr und 14.30 Uhr.

Eintritt Vorführung
Erwachsene 7,- €
Kinder bis 14 Jahre 4,- €

Wer einmal für einen Tag selbst Falkner sein und auf Tuchfühlung mit den Greifvögeln gehen möchte, kann dies nach vorheriger Absprache hier erleben. "Ein Erlebnistag als Falkner" ist für Interessierte auch eine schöne Geschenkidee.
Auf dem Usedomer Falknerhof, welcher 2008 erbaut wurde, erleben Sie hautnah den majestätischen Flug der Könige der Lüfte. Ein besonderes Erlebnis mit viel Wissenswertem über Haltung, Hege, Pflege und Jagd.

AUSFLUGSTIPPS

Schiffsausflüge Insel Rügen und Kreideküste

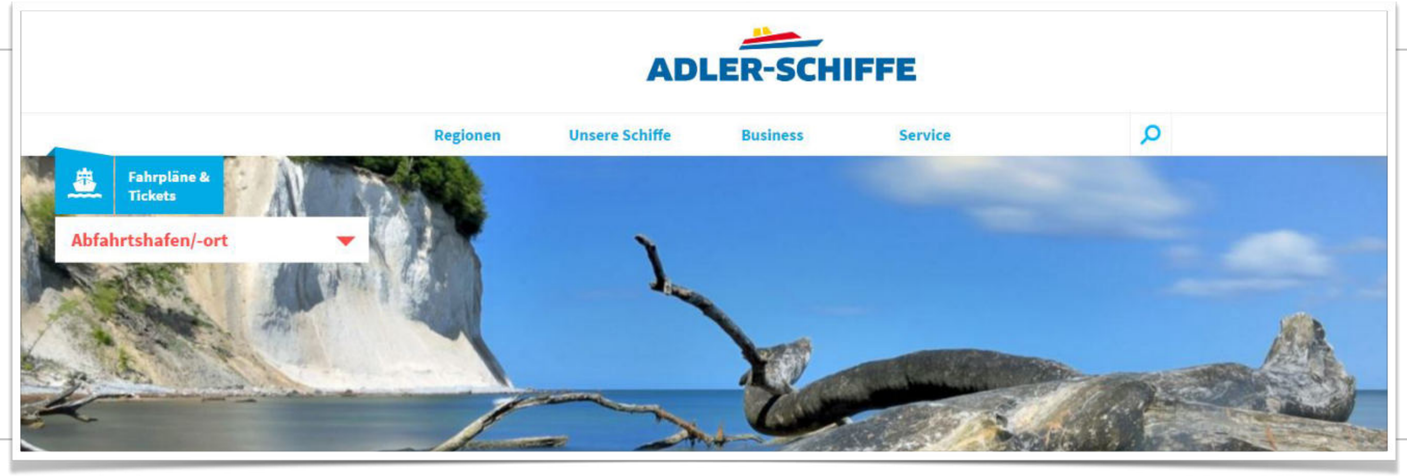

ADLER SCHIFFE
ab Hafen Peenemünde
Seebrücke, Promenade 1
Seebad Heringsdorf

Tel 04651/9870888

Ab den Seebrücken in Göhren, Sellin und Binz sowie dem Stadthafen Sassnitz unterwegs. Wir schippern Sie durch die „Prorer Wiek“ – die attraktive Bucht ist berühmt für ihren feinen Sand – zur legendären Kreideküste und zeigen Ihnen den spektakulären Königsstuhl auf der Halbinsel Jasmund, mit knapp 120 Metern die höchste Erhebung der Kreideküste!
Unser Kapitän ist Schiffsführer und gleichzeitig Ihr Reiseleiter – er erläutert Ihnen ausführlich die Route und alle Sehenswürdigkeiten entlang der Strecke. Bei allen Fahrten zur Kreideküste haben Sie die Möglichkeit auf der Rückfahrt an den anderen Seebrücken vorher auszusteigen.

Kurzseefahrten

ADLER SCHIFFE
ab Hafen Peenemünde
Seebrücke, Promenade 1
Seebad Heringsdorf

Tel 04651/9870888

Kurzseefahrten ab Usedom
Unterwegs auf der Ostsee mit Panoramablick auf die Küste Usedoms
Mit unseren Kurzseefahrten ab Usedom können Sie die Küste Usedoms von Bord aus entdecken. Bei der kleinen Nachmittagsrundfahrt können Sie ab Ahlbeck oder Heringsdorf zu einem gemütlichen Kurztripp auf See aufbrechen. Besonders Abends ist der Anblick Usedoms vom Wasser aus herrlich. Die Insel taucht langsam in die Dunkelheit und kleine Lichter leuchten von überall.

AUSFLUGSTIPPS

Mit dem Rad

Erlebnistour Nordusedom

Schwierigkeit: mittel
Strecke: 32,2 km
Dauer 7:57 Std.

Kontraste zwischen Natur und Architektur
Nirgends begegnen sich weiße Sandstrände und weiße Bädervillen, urige Schilfbuchten und urige Fischerdörfer so unmittelbar wie auf der Insel Usedom. Auf zwei abwechslungsreichen Tagestouren entdecken Wanderer die Sonneninsel in ihrer ganzen Pracht und Vielfalt.

Infos und Details:
www.outdooractive.com/de/gemeinde/deutschland/mecklenburg-vorpommern/ostvorpommern/loddin/1043782/

Mit dem Rad

Usedomer Hinterland

Um Mellenthin und Neppermin erstreckt sich eine durchaus sehenswerte Landschaft, deren Charme durch die Nähe zu verschiedenen Teilen des Achterwassers und durch die hübschen kleinen Bauern- und Fischerdörfer entsteht.
Das Mellenthiner Wasserschloss, Neppermin und Balm sind einen Besuch wert. Mit dem Rad lässt sich die Südküste des Achterwassers in der Nähe der Halbinsel Cosim gut erkunden. Besonders schön ist ein Halt am Nepperminer See im Dorf Neppermin. Der Nepperminer See ist ein Arm des Achterwassers, der u. a. von zwei unbewohnten Inseln vom Achterwasser (und vom Balmer See) abgetrennt wird.

Infos und Details:
https://www.1usedom.de/radfahren-neppermin-mellenthin.htm

AUSFLUGSTIPPS

Phänomenta Peenemünde

Museumstraße 12
17449 Peenemünde

Telefon 03 83 71- 2 60 66
Telefax 03 83 71- 2 60 88
info@phaenomenta-peenemuende.de

26.12.16 - 08.01.17
30.01.17 - 26.02.17
15.03.17 - 05.11.17

jeweils täglich geöffnet von
10.00 – 18.00 Uhr

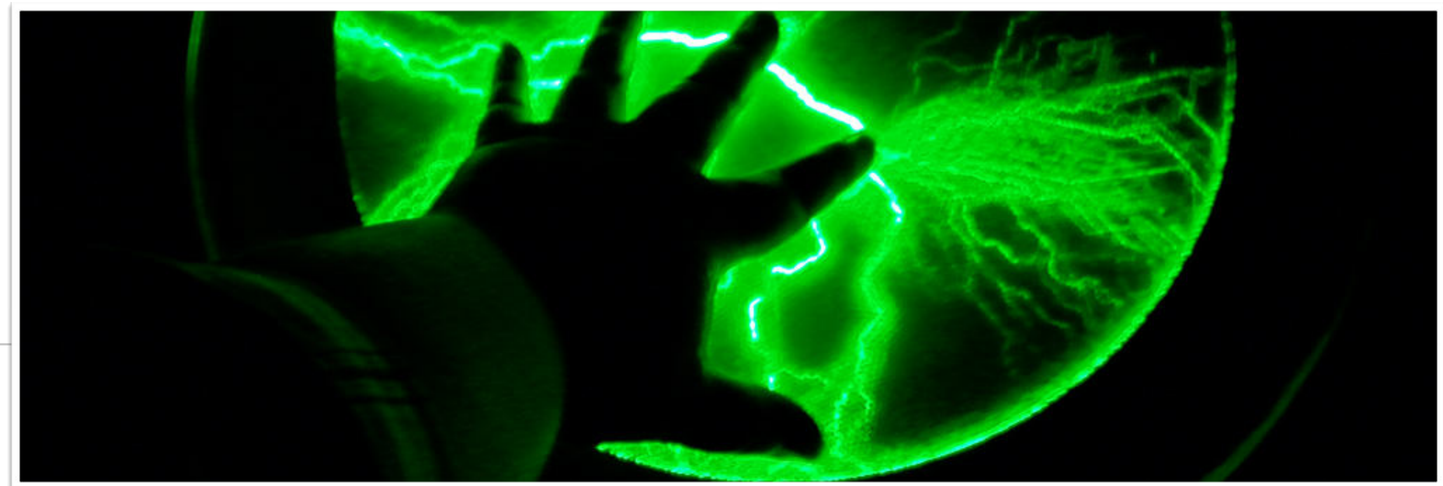

Eine spannende Entdeckungsreise durch die faszinierende Welt der physikalischen Phänomene und menschlichen Sinne. Interaktiv und spannend für jede Altersstufe lädt die Phänomenta Peenemünde ein, auf 2500m², an rund 300 Stationen zu forschen und zu entdecken.
„Anfassen verboten"? Das gibt es hier nicht! Es ist sogar ausdrücklich erwünscht. Inklusive spektakulärer Lasershow!

Schmetterlingsfarm

+Schmetterlingsfarm / Wiesenweg 5, Trassenheide
+Naturerlebniswelt - Haus der Edelsteine 7 Neuhofer Str. 75, Heringsdorf
+Das verrückte Bügeleisenhaus / Ahlbecker Str. 30b, Zinnowitz

Infos:
Tel: 038377 / 375086

Öffnungszeiten:
März-Okt. 10:00-19:00
Nov.-Febr. 10.00-17.00

In der 2.600 m² großen Freiflughalle fliegen 1.500 bis 2.000 Schmetterlinge aus den tropischen Regionen der Welt. In angenehm warmen Klima kann man das ganze Jahr hindurch die unterschiedlichen Entwicklungsstufen der Schmetterlinge von Ei, Raupe, Puppe und Falter beobachten.

SEHENSWÜRDIGKEITEN

Gesteinsgarten in Pudagla

Besuchen Sie den Gesteinsgarten in Pudagla, der zu den bedeutendsten Gesteinssammlungen im norddeutschen Raum zählt!
Wissenschaftlich von der Ernst-Moritz-Arndt-Universität Greifswald untersucht, verrät die interessante Findlingssammlung Gesteinsart, Herkunftsund Fundort.

Kachliner Windkraftschöpfwerk

Eine Windmühle, die Wasser schöpft - ein beeindruckendes Denkmal erwartet Sie in Kachlin. 1995 restauriert, ist das Windkraftschöpfwerk technisch noch voll funktionstüchtig.

SEHENSWÜRDIGKEITEN

Streckelsberg in Koserow



Der Streckelsberg ist mit seinen 60 Metern die höchste Erhebung der Insel.
Es wird erzählt, dass sich einst in den Höhlen des Streckelsberges der Seeräuber Klaus Störtebeker versteckt hielt.
Heute ist der Berg Naturschutzgebiet. Eine 320 Meter lange Brandungsmauer schützt die Steilküste des Streckelsberges vor Abtragungen.

Großsteingrab in Lütow

Auf dem Gnitz am Ortseingang von Lütow auf der Insel Usedom finden
Sie ein Großstein-grab. Steinzeitliche Geräte, Waffen, Gefäße und Bernsteinschmuck wurden hier gefunden und sind für Sie im Museum von Stettin ausgestellt

SEHENSWÜRDIGKEITEN

Kunst-Kabinett Usedom in Benz

Besuchen Sie die wechselnden Ausstellungen mit Bildern und Skulpturen!
Das Kunst-Kabinett Usedom befindet sich neben der wunderschönen Kirche, die schon Lyonel Feininger malte.

Slawensiedlung in Balm

In der Nähe des schönen Dorfes Balm können Sie noch Reste einer Slawensiedlung mit erhaltenem Burgwall besichtigen.

ÜBERSICHT INSEL USEDOM

SHOPPING

Bernstein Schaumanufaktur

Die größte Bernsteinschmuck-Verkaufsaustellung Europas

An der Mühle 30
18311 Ribnitz Damgarten

Tel.: 03821 / 88580

Öffnungszeiten:
Mo-Fr.: 9.30-18.00
Sa.: 9.30-16.00

Die OSTSEE-SCHMUCK GMBH Ribnitz-Damgarten ist ein traditionelles mittelständisches Unternehmen der Schmuckindustrie, dessen Ursprung bis in das Jahr 1948 reicht.
Hier bekommen Sie Gelegenheit bei der Produktion und Schmuckgestaltung zuzusehen.
Ein Radwanderweg führt direkt an der Manufaktur vorbei.

Stolz
Das Kaufhaus im Norden

Hauptstraße 120
Koserow

Tel: 038375 / 24010

Öffnungszeiten:
Mo-Sa.: 9.00-19.00
So.: 12.00-18.00

Im Kaufhaus STOLZ ist die ganze Familie mit an Bord, wenn es das umfangreiche Angebot zu entdecken gilt. In 30 Filialen und in unserem Online-Shop hält das Kaufhaus STOLZ aktuelle Mode, hochwertige Outdoorbekleidung für jedes Küstenwetter, Haushaltsartikel, Spielwaren, Souvenirs, Geschenkartikel und vieles mehr bereit.

HAT ES IHNEN BEI UNS GEFALLEN?
DANN WÜRDEN WIR UNS SEHR ÜBER EINE GUTE BEWERTUNG FREUEN!

Gästebuch unserer Website:

http://www.landhaus-usedom.com/gästebuch/

Oder auf unserer Facebook-Seite

https://www.facebook.com/pg/ferienwohnungusedom/reviews/?ref=page_internal

Text, Grafik und Layout:
PRESSETEXTE & MEHR Evelyn Matthies /
www.pressetexteundmehr.de